



SALVUM

-  Parce que la vie est précieuse

Salvum, un objectif clair

“ Sauver le plus de vies possible grâce à des outils innovants et des solutions pour apprendre, dès le plus jeune âge et ce, tout au long de la vie, les gestes de premiers secours.”

Pierre Sabin,

Président Fondateur de Salvum

Une entreprise de l'économie sociale et solidaire

Salvum SAS

- ✓ Formation Prévention Santé et Secourisme
- ✓ Statut : Entreprise de l'Économie Sociale et Solidaire
- ✓ Organisme de formation certifié Qualiopi
- ✓ Création en 2014
- ✓ 15 salariés
- ✓ +100 clients privés et publics
- ✓ Siège : SERRIS (77)
- ✓ Service support et administratif : TOULOUSE (31)

- ✓ Réseau de plus de 3 000 formateurs
- ✓ Présence dans toute la France
- ✓ Partenaires en Suisse, Belgique et Canada



Ils ont déjà choisi Salvum pourquoi pas vous ?



Moët Hennessy



Allianz



FINAGAZ



LE GROUPE LA POSTE



BNP PARIBAS



VINCI

ArcelorMittal



malakoff médéric
humanis
SANTÉ - PRÉVOYANCE - RETRAITE - ÉNERGIE



RENAULT

Entreprise ESS, agréments et cautions



Décision d'Agrément
ESUS
n° 2018/02
du 31 mai 2018
Préfecture de
Seine-et-Marne



Soutien pour
la réalisation
des modules
Salvum
Education
(collèges) et
Salvum APS
(primaires)



Habilitation INRS
Formation SST



Salvum est une
participation de
la Caisse des
Dépôts – Banque
des Territoires



Salvum est la trousse de secours numérique



Salvum est une application multi-supports.

Elle propose, en plus des formations aux gestes qui sauvent, un système de géolocalisation de victimes pour permettre aux secours d'arriver plus vite.

Ces formations et de cette fonctionnalité vont aider chaque citoyen à maintenir en vie une victime en attendant l'arrivée des secours.

Une interface simple et intuitive pour nos formations

SALVUM < Retour à la page d'accueil

e-formation Découverte

Cette formation vous apprendra des notions de base sur les premiers secours. Vous allez devoir conseiller les témoins présents pour sauver Victor, qui s'est soudainement éroulé.

Inscrivez-vous

Découvrez nos formations Salvum

- e-formation **Gestes Qui Sauvent**
- e-formation **PSC1**
- e-formation **Route**
- e-formation **Arrêt Cardiaque Défibrillateur**

Retrouvez Salvum Premiers Secours sur :

● La pédagogie Salvum testée et validée

Expérimentation en milieu scolaire

Pourcentages de bonnes réponses au questionnaire d'évaluation des connaissances

L'apprentissage Salvum + 4h de présentiel

Groupe 1

PSC1 en blended learning
avec Salvum

89% d'acquisition

Vs

L'apprentissage classique En 8h de présentiel

Groupe 2

PSC1 classique
sans Salvum

70% d'acquisition

➔ **La méthode Salvum est efficace pour l'apprentissage du secourisme**





Nos formations en ligne

Les offres Salvum

Offre Salvum “Sensibilisation”

Objectif : proposer un ensemble de modules sur le secourisme et la santé pour de la prévention

Salvum Gestes Qui Sauvent
Salvum Aquatique
Salvum Bébé Urgences
Salvum Bébé Prévention
Salvum Bébé Bobologie
Salvum Stop Virus
Salvum Route
Salvum Arrêt Cardiaque & DAE
Salvum Aidants

Offre Salvum “PRO”

Objectif : répondre à vos obligations légales en matière de santé et sécurité des salariés et diminuer les risques d'accidents en entreprise

Salvum Gestes Qui Sauvent
Salvum Arrêt Cardiaque & DAE
Salvum Incendie PRO
Salvum SST1
Salvum Route
Salvum Stop Virus
Salvum sensibilisation aux RPS
Salvum RPS Managers

Offre Salvum “Sécurité Routière”

Objectif : répondre à vos obligations légales en matière de sécurité routière et diminuer les risques d'accidents

Salvum Vitesse
Salvum Ceinture & sièges enfants
Salvum Distracteurs
Salvum Code & Constat amiable
Salvum Addictions
Salvum 2 roues motorisées
Salvum Mobilité douce
Salvum Trajet domicile-travail

Salvum Gestes Qui Sauvent

Apprendre les gestes qui sauvent pour faire face à des situations d'urgence



Multisupport



50 minutes



Attestation
Salvum



Vidéos
explicatives



Contenu

- La protection
- L'alerte
- Les plaies et les hémorragies externes
- L'inconscience
- L'arrêt cardiaque
- Le défibrillateur

- ✓ Favorise l'immersion
- ✓ 21 Notions élémentaires abordées
- ✓ Un algorithme qui adapte la difficulté en temps réel au niveau de l'apprenant
- ✓ **Des vidéos simples** montrant chaque geste peuvent être mises à disposition

Conforme au référentiel technique de la sensibilisation aux gestes qui sauvent.

Ne remplace pas une formation pratique aux Gestes qui Sauvent que nous pouvons vous proposer par nos partenaires qui sont des associations agréées de sécurité civile.

Salvum Arrêt Cardiaque Défibrillateur

Apprendre à réagir en cas d'arrêt cardiaque



Multisupport



30 minutes



Attestation
Salvum



Vidéos
explicatives

Contenus conçus et validés par des experts du secourisme

Contenu

- Reconnaître l'arrêt cardiaque
- Alerter les secours et réunir les informations essentielles
- Le massage cardiaque
- L'utilisation du défibrillateur



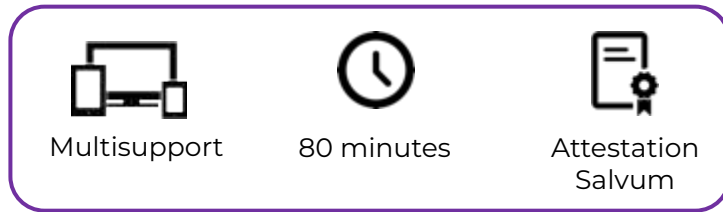
- ✓ Sollicite activement l'apprenant
- ✓ Encourage la réflexion pour une meilleure assimilation des informations
- ✓ **Des vidéos simples** montrant chaque geste peuvent être mises à disposition

Ouvre à la formation pratique dans vos locaux (format 2h ou animation)



Préparer sa formation Sauveteur Secouriste du Travail et pouvoir réviser et s'actualiser après la formation

L'objectif de ce module est d'apporter une solution de révision aux salariés SST mais également de les préparer avant la formation initiale afin que l'apprentissage soit facilité.




Salvum SST 1 couvre le domaine de compétences 1 de la formation initiale Sauveteur Secouriste du Travail.

Contenu :

- Rôle du SST
- Protéger de façon adaptée
- Examiner la victime
- Garantir l'alerte aux secours adaptés
- Secourir la victime

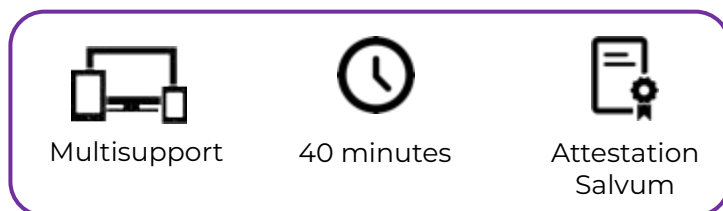
Module réalisé et validé par des formateurs de formateurs SST.

Ce module n'ouvre pas droit à réduction de temps présentiel.



Former l'ensemble de votre personnel aux consignes incendie et évacuation

L'objectif de ce module est d'apporter une solution à l'employeur pour respecter ses obligations légales liées aux articles du Code du Travail R4227-28 (mettre en place des consignes), R4227-38 (former son personnel) et R4227-39 (exercice tous les 6 mois) et contribuer à renforcer la sécurité de ses collaborateurs.



Salvum Incendie permet de former vos collaborateurs à réagir lors d'un incendie et d'apprendre comment se repérer et évacuer.

Contenu :

- Chiffres clés
- L'alarme
- Triangle du feu
- Propagation
- Causes humaines, naturelles et industrielles
- Les effets sur l'homme et l'environnement
- Principes d'extinction
- Moyens d'extinction (extincteurs, RIA...)
- Prévention
- Évacuation

Module réalisé et validé par des formateurs incendie et pompiers professionnels.



Salvum Route

Adopter les bons réflexes et apprendre les gestes de premiers secours spécifiques à l'environnement routier.



Multisupport



30 minutes



Attestation
Salvum

3 environnements sont traités : routes en ville, à la campagne et autoroutes.

Contenu

- Assurer une protection efficace des victimes et éviter le sur-accident
- Alerter les secours sur la route et réunir les informations essentielles
- Gestes de secours à pratiquer en fonction de la situation et des risques

Contenu validé par l'Automobile Club Médical de France.



✓ Favorise l'immersion

✓ Encourage la réflexion pour une meilleure assimilation des informations



Module STOP VIRUS

Mieux comprendre ce que sont les virus et comment s'en protéger

L'objectif de ce module est d'apporter des connaissances sur les virus au sens général pour mieux comprendre comment s'en protéger et éviter de nouvelles épidémies.



Multisupport



30 minutes

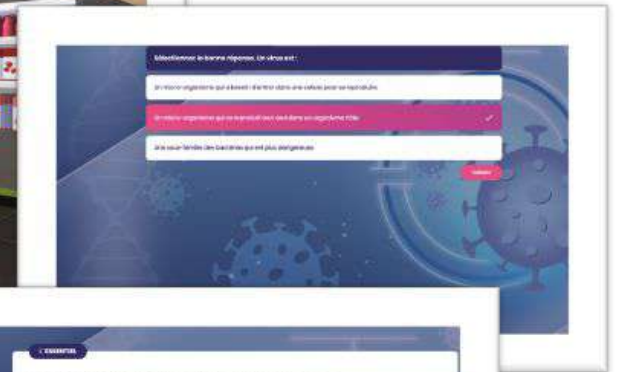

Attestation
Salvum

Salvum STOP VIRUS vulgarise la virologie pour permettre à chacun d'acquérir la culture scientifique nécessaire pour se protéger des virus.

Contenu

- Qu'est ce qu'un virus ?
- Comment s'en protéger ?
- Les vaccins
- L'hygiène de vie
- Comment agir en période épidémique ?

Contenus validés par un médecin.



Comprendre ce que sont les risques psychosociaux pour les identifier et les prévenir

Avec 44 % des salariés en détresse psychologique et jusqu'à plus de 50 % des managers (étude OpinionWay 2021), les risques psychosociaux sont au cœur des risques professionnels et pourraient mettre en difficulté de nombreuses entreprises.

L'objectif de ce module est de comprendre les RPS pour s'en protéger, mais aussi permettre à chaque salarié de détecter un collègue en difficulté et de savoir comment agir.

Contenu

- Comprendre les RPS
- Facteurs de risques (notion de stress dépassé/chronique et de violence interne/externe)
- Identifier les signes de détresse
- Comment agir ? (comment aborder le sujet avec la personne)
- Vers qui orienter ou s'orienter ?
- Prévention (ressources personnelles et ce que l'entreprise peut proposer)

Contenus réalisés en partenariat avec l'Association Nationale des Premiers Secours et une psychologue spécialisée en RPS.



Multisupport



20 minutes



Attestation
Salvum



Proposer aux managers d'approfondir leur connaissance des RPS et de mettre en place des moyens de prévention

Les risques psychosociaux (RPS) regroupent les éléments qui portent atteinte à l'intégrité physique ou à la santé mentale d'un salarié dans son environnement de travail.

L'objectif de ce module, complémentaire au module RPS, est de permettre aux managers de cerner les enjeux liés aux RPS et d'identifier les leviers de prévention qu'ils peuvent mettre en œuvre dans une démarche de bien-être au travail.

Contenu

- Les enjeux (cadre juridique et conséquences pour l'entreprise)
- Auto-évaluation RPS, comprendre qu'on peut soi-même être un facteur de risque
- Adapter les situations de travail aux capacités et ressources des salariés
- Permettre aux salariés de développer leurs compétences
- Clarifier les rôles et responsabilités de chacun
- Faire participer les salariés aux décisions et actions de changement qui affectent leur travail

Contenus réalisés en partenariat avec l'Association Nationale des Premiers Secours et une psychologue spécialisée en RPS.



Multisupport



20 minutes



Attestation
Salvum

LES 6 CATÉGORIES DE FACTEURS DE RISQUES PSYCHOSOCIAUX

1 Intensité et temps de travail

Surcharge de travail, existence d'objectifs irréalistes ou flous, longues journées de travail, instructions contradictoires, travail en horaires atypiques, imprévisibilité des horaires de travail...



2 Exigences émotionnelles

Tensions avec le public, contact avec la souffrance ou la détresse humaine, exigence de devoir cacher ses émotions...



3 Manque d'autonomie

Faibles marges de manœuvres pour faire son travail, rythme de travail imposé, ne pas pouvoir développer ses compétences, ne pas participer aux décisions...



4 Rapports sociaux au travail dégradés

Relations conflictuelles avec les collègues ou avec la hiérarchie, aucune perspective de carrière, harcèlement moral...



5 Conflits de valeurs

Ne pas être fier de son travail, ne pas pouvoir faire un travail de qualité...



6 Insécurité de la situation de travail

Peur de perdre son emploi, non maintien du niveau de salaire, contrat de travail précaire, restructurations, incertitude sur l'avenir de son métier...



Source : rapport Bodier et Collac, 2011

© pour INRS

www.inrs.fr/risque/psychosociaux



Source INRS

Salvum AQUA

Apprendre les Premiers Secours liés aux milieux aquatiques.



Multisupport



Attestation
Salvum



30 minutes



Les contenus s'articulent autour de 4 thématiques : noyades, soleil, environnement et faunes marines.

Contenu

- Prévention surveillance et bonnes pratiques
- Perte de connaissance et arrêt cardiaque
- Coup de soleil, insolation et hydrocution
- Piqûres

✓ Ludique

✓ Mises en situations réalistes

✓ Différents contextes de baignade (mer, océan, lac, piscine)

✓ Favorise l'immersion et la réflexion pour une meilleure rétention des informations

Salvum AQUA a été validé par la SNSM (Société Nationale de Sauvetage en Mer).

Salvum BÉBÉ URGENCES

Apprendre les gestes de premiers secours d'urgence adaptés au nourrisson (0 - 1 an).



Multisupport



Attestation
Salvum



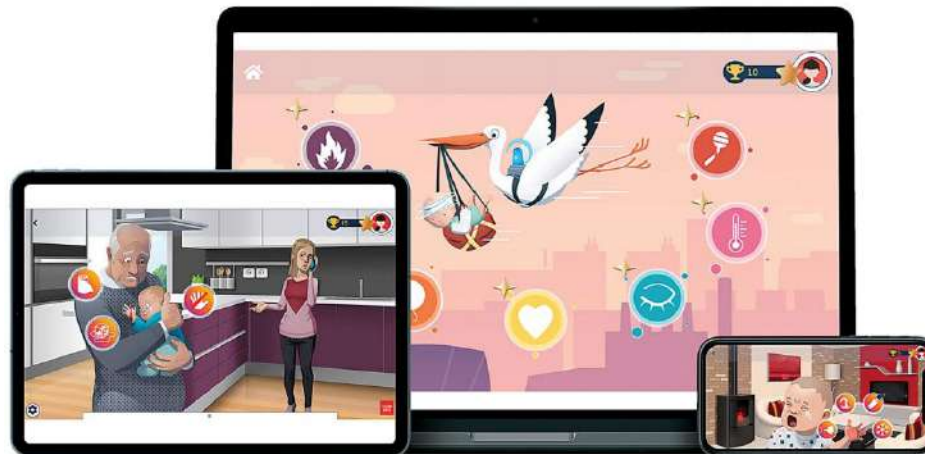
30 minutes



Salvum Bébé Urgence est le premier d'un ensemble de 3 modules portant sur les premiers secours portés au nourrisson.

Contenu

- Étouffement
- Plaies graves
- Brûlures graves
- Convulsions fébriles
- Traumatismes
- Perte de connaissance
- Arrêt cardiaque, défibrillateur



✓ Ludique

✓ Un algorithme qui adapte la difficulté en temps réel au niveau de l'apprenant

✓ Favorise l'immersion et la réflexion pour une meilleure rétention des informations

Salvum Bébé Urgence a été réalisé avec des experts formateurs en IPSEN (Initiation aux Premiers Secours Enfant et Nourrisson).

Salvum BÉBÉ PRÉVENTION

Apprendre les gestes de prévention adaptés au nourrisson (0 - 1 an).



Multisupport



Attestation
Salvum



30 minutes



Salvum Bébé Prévention est le second d'un ensemble de 3 modules portant sur les premiers secours portés au nourrisson.

Contenu

- Couchage
- Syndrome de bébé secoué
- Mort inattendue du nourrisson
- Danger lié au soleil
- Siège auto
- Accidents domestiques

✓ Ludique

✓ Favorise l'immersion et la réflexion pour une meilleure rétention des informations

✓ Mises en situations réalistes

Salvum Bébé Prévention a été réalisé avec des experts formateurs en IPSEN (Initiation aux Premiers Secours Enfant et Nourrisson).

Salvum BÉBÉ BOBOS

Gestes de soins des bobos du quotidien chez le nourrisson (0-1 an).



Salvum Bébé Bobos est le troisième d'un ensemble de 3 modules portant sur les premiers secours portés au nourrisson.

Contenu

- Étouffement
- Plaies simples
- Brûlures simples
- Malaises et maladies
- Animaux (morsures, griffures, piqûres)



✓ Ludique

✓ Un algorithme qui adapte la difficulté en temps réel au niveau de l'apprenant

✓ Favorise l'immersion et la réflexion pour une meilleure rétention des informations

Salvum Bébé Bobos a été réalisé avec des experts formateurs en IPSEN (Initiation aux Premiers Secours Enfant et Nourrisson).

Salvum Aidants

Accompagner l'aidant pour appliquer les bons gestes à domicile

L'objectif de ce module est d'apporter des réponses aux aidants dans leur tâche compliquée d'accompagner un proche devenu dépendant.



Multisupport



40 minutes



Attestation
Salvum

Salvum Aidant aborde de nombreux sujets pratiques mais n'oublie pas l'aidant lui-même afin qu'il ne soit pas victime de son engagement.

Contenu

- Comprendre les concepts de handicap
- Adopter la bonne attitude et capter l'attention
- Favoriser la mobilité et éviter les chutes
- Les transferts et les installations
- L'entretien personnel de la personne aidée
- L'habillement et les activités quotidiennes
- Faciliter la prise des repas
- Éviter la dénutrition et la déshydratation
- Prévenir les troubles de la déglutition
- Gérer l'épuisement

Contenus conçus et validés par une experte ergothérapeute.



Réservé
aux AASC

Salvum PSC1

(Prévention et Secours Civique de niveau 1)

Acquérir les compétences nécessaires à l'exécution d'une action citoyenne d'assistance à personne en réalisant les gestes de premiers secours



Multisupport



3 heures



Attestation
Salvum



Vidéos
explicatives

Programme PSC1 officiel (Prévention et Secours Civiques de Niveau 1).

Contenu

- L'alerte
- La protection
- L'alerte et protection des populations
- Les plaies
- Les hémorragies
- Les brûlures
- Les étouffements
- Les traumatismes
- Les malaises
- La perte de connaissance
- L'arrêt cardiaque et le défibrillateur
- Les situations exceptionnelles (prises d'otages et attentats)

Ouvre accès à la formation pratique PSC1 en ½ journée au lieu d'une journée lors d'une formation assurée par une association agréée de sécurité civile.



✓ Favorise l'immersion

✓ Près de 500 mises en situations réalistes

✓ Un algorithme qui adapte la difficulté en temps réel au niveau de l'apprenant

✓ **Des vidéos simples** montrant chaque geste peuvent être mises à disposition



Réservé
aux AASC

Salvum PSE 1

(Premiers Secours en Équipe de niveau 1)

Acquérir les connaissances permettant d'intervenir seul(e) ou en équipe et avec du matériel auprès de victimes présentant différentes détresses.



Multisupport



5 heures



Attestation
Salvum



Vidéos
explicatives

Fidèle aux recommandations DGSCGC 2021

Contenu

- Les bilans
- La protection et sécurité
- Hygiène et asepsie
- Les urgences vitales
- Les malaises et aggravations
- La noyade
- Les traumatismes



Prérequis à la formation en présentiel, réalisée par une Association Agréée de Sécurité Civile.

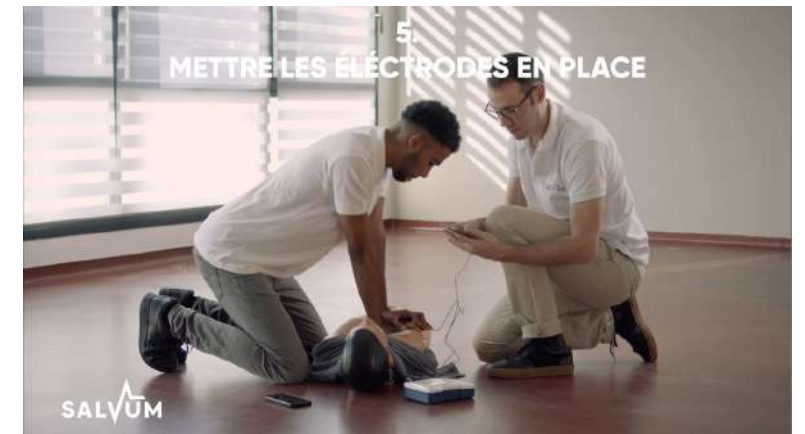


✓ Favorise la **réflexivité** et le **droit à l'erreur** à des fins d'apprentissage

✓ Près de 60 **mises en situations authentiques**

✓ Module d'apprentissage **hybride**

✓ **Des tutoriels vidéos** expliquant des gestes de premiers secours



Réservé
aux écoles

Salvum APS

(Apprendre à Porter Secours)

Apprendre les bases du secourisme de la maternelle à l'école élémentaire.
(cycle 1, cycle 2, cycle 3)



Multisupport



Attestation
Salvum

Le dispositif couvre l'ensemble des besoins pédagogiques du cycle 1 au cycle 3. Il s'articule autour de 4 univers : la maison, l'école, la ville, les vacances.

Contenu

- Alerter
- Intervenir
- Protéger
- Prévenir

Salvum APS a été réalisé avec le soutien du Ministère de l'éducation nationale.

Salvum APS est également disponible sous forme de mallette pédagogique pour chaque cycle comprenant : l'outil sur clé usb, le guide de l'enseignant, les cartons de vote, les diplômes, les fiches de suivi individuel et les affiches pédagogiques.



✓ Favorise l'identification

✓ Encourage la réflexion

✓ Des mascottes de super-héros accompagnent les élèves tout au long de son parcours



Nos webinaires

Webinaire Salvum Route



Adoptez les bons réflexes et apprenez les gestes de premiers secours spécifiques à l'environnement routier.



1 heure



De 100 à 1 000 participants selon l'option



2 animateurs

Objectif

Apprendre à sauver une vie dans le cadre d'un accident de la route.

Contenu

- Assurer une protection efficace des victimes et éviter le sur-accident
- Alerter les secours sur la route et réunir les informations essentielles
- Gestes de secours à pratiquer en fonction de la situation et des risques

Animateur

Professionnel des secours.

Interactivité

- Possibilité de poser des questions par écrit, réponse en direct
- Quiz en direct

Options

- Nombre de participants
- Replays



Webinaire Salvum Aqua

Adoptez les bons réflexes à la mer et à l'océan pour des vacances en tout sécurité.

1 h / 100 à 1 000 participants / 1 ou 2 animateurs

Objectif

Apprendre les bons réflexes à la mer et à l'océan.

Contenu

- Identifier les principaux dangers de la mer et de l'océan
- Prévenir les risques de noyades en mer et en piscine
- Gestes de secours à pratiquer dans l'univers aquatique

Animateur

Professionnel des secours en mer,

Interactivité

- Possibilité de poser des questions par écrit, réponse en direct
- Quiz en direct

Options

- Nombre de participants
- Replays

Description

Pour que les plaisirs de l'océan et de la mer restent intacts, apprenez les bons réflexes avant de partir en vacances à la plage. Avec une professionnelle du sauvetage en mer, vous apprendrez à identifier les dangers et quelques gestes de secours pour sauver des vies.

SALVUM

La lecture de plage

SALVUM



- **Drapeau vert** : baignade surveillée et sans danger
- **Drapeau orange** : baignade surveillée avec des dangers
- **Drapeau rouge** : baignade interdite

=> **Drapeaux bleus** : zone de baignade

Quand il n'y a pas de drapeau, la baignade n'est pas ou plus surveillée



● Webinaire Salvum Nourrisson



Adoptez les bons réflexes et apprenez les gestes de premiers secours pour sauver la vie des nourrissons.



1 heure



De 100 à 1 000 participants selon l'option



2 animateurs

Objectif

Apprendre à sauver la vie d'un nourrisson.

Contenu

- Sensibilisation et prévention des risques avec les nourrissons : chutes, étouffement, mort inattendue, etc,
- Alerter les secours
- Gestes de secours à pratiquer

Animateur

Professionnel de la santé.

Interactivité

- Possibilité de poser des questions par écrit, réponse en direct
- Quiz en direct

Options

- Nombre de participants
- Replays



Webinaire Salvum Gestes qui sauvent



Adoptez les bons réflexes et apprenez les gestes de premiers secours.

1 h / 100 à 1 000 participants / 1 ou 2 animateurs

Objectif

Apprendre à sauver une vie et devenir un sauveteur-citoyen.

Contenu

- Assurer une protection efficace des victimes et des témoins
- Alerter les secours et bien connaître les numéros d'urgence
- Gestes de secours à pratiquer en fonction de la situation

Animateur

Professionnel des secours.

Interactivité

- Possibilité de poser des questions par écrit, réponse en direct
- Quiz en direct

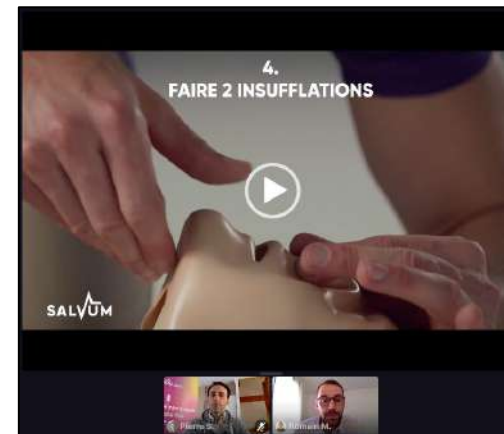
Options

- Nombre de participants
- Replays

Descriptif

Parce que le plus grand danger c'est de ne rien faire, devenez un sauveteur citoyen en apprenant les gestes qui sauvent.

Inconscience, étouffement, hémorragie, massage cardiaque, adoptez les bons réflexes pour sauver des vies et celle de votre entourage.



● Webinaire Salvum Aidants



Adoptez les bonnes attitudes en situation d'aidants et apprendre à réagir en cas de problème.



1 heure



De 100 à 1 000 participants selon l'option



2 animateurs

Objectif

Apprendre à reconnaître et à agir face à une situation d'urgence

Contenu

- Adoptez la bonne attitude face à la personne aidée
- Gestes de secours à pratiquer en fonction de la situation
- Apprendre à lâcher prise lorsque l'on est aidant

Animateur

Professionnel des secours et ergothérapeute

Interactivité

- Possibilité de poser des questions par écrit, réponse en direct
- Quiz en direct

Options

- Nombre de participants
- Replays



● Webinaire Salvum victime isolée



Adoptez les bons réflexes et apprenez les gestes de premiers secours.

1h / 100 à 1 000 participants / 1 ou 2 animateurs

Objectif

Apprendre à se sauver la vie lorsque l'on est seul·e

Contenu

- Connaître les numéros d'urgence pour alerter rapidement
- Agir rapidement en situation d'isolement

Animateur

Professionnel des secours.

Interactivité

- Possibilité de poser des questions par écrit, réponse en direct
- Quiz en direct

Options

- Nombre de participants
- Replays

Description

Isolement professionnel, isolement familial, même seul(e) un incident peut arriver. Apprenez les bons réflexes pour vous sauver la vie en attendant l'arrivée des secours.



● Webinaire Salvum Gestes qui sauvent en milieu professionnel



Apprenez les gestes de premiers secours dans des mises en situation professionnelles.



45 minutes



De 100 à 1 000 participants selon l'option



2 animateurs

Objectif

Apprendre à vos collaborateurs(trices) les gestes de premiers secours.

Contenu

- Assurer une protection efficace des victimes et des témoins
- Alerter les secours et bien connaître les numéros d'urgence
- Gestes de secours à pratiquer en fonction de la situation

Animateur


Professionnel des secours.

Interactivité

- Possibilité de poser des questions par écrit, réponse en direct
- Quiz en direct

Options

- Nombre de participants
- Replays



Webinaire Salvum Arrêt cardiaque



Apprenez les principes de prise en charge d'une victime d'arrêt cardiaque



1 heure



De 100 à 1 000 participants selon l'option



1 ou 2 animateurs

Objectif

Améliorer le taux de survie par des actions simples et vitales

Contenu

- Épidémiologie de l'arrêt cardiaque en France
- Principes de prise en charge
- Les rôles du citoyen sauveteur et des secours
- Prévention des risques

Animateur

Professionnel de santé et du secours

Interactivité

- Possibilité de poser des questions par écrit, réponse en direct
- Quiz en direct

Options

- Nombre de participants
- Replays





Nos formations pratiques



Fédération Sportive Éducative
de l'Enseignement Catholique



Le réseau de partenaires Salvum

Salvum dispose d'un réseau national d'Associations Agréées de Sécurité Civile partenaires qui assurent les formations pratiques afin de valider ce qui a été appris avec Salvum. Ces associations sont présentes sur tout le territoire, y compris en outre-mer pour permettre à tous les Français de se former près de chez eux.

● Animation aux Premiers Secours

Découvrir les gestes de premiers secours pour faire face à des situations d'urgence



Dans vos locaux



4 heures



1 à 2
formateurs

Initiation pratique

- Échange avec le formateur
- Pratique et entraînement aux gestes



Pré-requis : aucun

Programme

- Dégagement d'urgence
- Mise en position d'attente des victimes
- Hémorragies : pratique du garrot et compression directe
- Massage cardiaque
- Utilisation d'un défibrillateur

Pédagogie

Mises en situation face à une victime et utilisation d'un défibrillateur.

Modalité d'évaluation

Pas d'évaluation mais interaction avec le formateur par la pratique des gestes.

Délais indicatif : 1 mois

Accessibilité : selon les conditions d'accès des locaux du client

TARIF

À partir de 1 000€ TTC

✓ Nombre de participants libre.

✓ Remise possible d'un mémo avec gestes visibles sur smartphone grâce à des QR Codes intégrés.

Il ne s'agit pas d'une formation mais d'une sensibilisation. Il n'y a donc pas d'évaluation ni de remise de diplôme.

Formation Gestes Qui Sauvent

Apprendre les gestes qui sauvent pour faire face à des situations d'urgence



Dans vos locaux



2 heures



Attestation
AASC

Formation pratique

- Échange avec le formateur
- Entraînement et correction aux gestes
- 4 à 15 participants



Pré-requis : aucun

Programme

- Dégagement d'urgence
- Mise en position d'attente des victimes
- Hémorragies : pratique du garrot et compression directe
- Massage cardiaque
- Utilisation d'un défibrillateur

Pédagogie

Mises en situation face à une victime et utilisation d'un défibrillateur.

Modalité d'évaluation

Pas d'évaluation mais interaction avec le formateur par la pratique des gestes.

TARIF

À partir de 420€ TTC la session

✓ Remise d'un mémo avec gestes visibles sur smartphone grâce à des QR Codes intégrés

✓ Possibilité d'effectuer la formation dans les locaux d'une association de sécurité civile

Cette formation ne donne pas lieu à un diplôme mais chaque participant pourra recevoir une attestation Gestes Qui Sauvent délivrée par une association agréée de sécurité civile.

● Formation PSC1

Apprendre les gestes qui sauvent pour faire face à des situations d'urgence



Dans vos locaux



FOAD +
4 heures



Certificat
PSC1

Formation pratique

- Échange avec le formateur
- Entraînement et correction aux gestes
- 4 à 10 participants



Programme PSC1 officiel (Prévention et Secours Civiques de Niveau 1).

Programme

- L'alerte
- La protection
- L'alerte et protection des populations
- Les plaies
- Les hémorragies
- Les brûlures
- Les étouffements
- Les traumatismes
- Les malaises
- La perte de connaissance
- L'arrêt cardiaque et le défibrillateur
- Les situations exceptionnelles (prises d'otages et attentats)

**La formation est assurée par une association agréée de sécurité civile.
Le certificat PSC1 est remis par un organisme agréé de sécurité civile.**

TARIF

À partir de 550 € TTC (hors accès FOAD)

✓ Remise d'un mémo avec gestes visibles sur smartphone grâce à des QR Codes intégrés.

✓ Possibilité d'effectuer la formation dans les locaux d'une association de sécurité civile

✓ Éligible au CPF

✓ Éligible OPCO

● Formation Sauveteur Secouriste du Travail Initiale

Participer à la maîtrise des risques professionnels et aux actions de secours dans son entreprise



Dans vos locaux



2 jours (14h)



Certificat SST



Cette formation s'adresse aux salariés de tous secteurs souhaitant participer au déploiement d'actions d'améliorations des conditions de travail des salariés et à l'organisation des secours de l'entreprise.

Programme

L'exercice de l'activité de SST nécessite la mise en oeuvre de deux domaines de compétences :

Domaine de compétences 1

- Intervenir face à une situation d'accident du travail

Domaine de compétences 2

- Contribuer à la prévention des risques professionnels dans l'entreprise

Ces domaines de compétences sont eux-mêmes déclinés en compétences professionnelles auxquelles ont été associés les savoirs (savoirs théoriques, savoir-faire) nécessaires à leur acquisition.

Tarif : À partir de 1 200 € TTC (inclus solution de révision à distance)

La formation s'intègre au dispositif d'organisation de la prévention et du secours de l'entreprise. Elle peut être financée par le Compte Personnel de Formation (CPF) ou votre OPCO.

- ✓ Éligible au CPF
- ✓ Éligible OPCO
- ✓ Taux de réussite 98%
- ✓ Module en ligne pour réviser

● Formation Maintien Actualisation des Compétences des Sauveteur Secouriste du Travail (MAC SST)

Participer à la maîtrise des risques professionnels et aux actions de secours dans son entreprise



Dans vos locaux



1 jour (7h)



Certificat SST prolongé



Cette formation s'adresse aux salariés titulaires du certificat SST qui doit être recyclé tous les 2 ans.

Programme

L'exercice de l'activité de SST nécessite la mise en oeuvre de deux domaines de compétences :

Domaine de compétences 1

- Intervenir face à une situation d'accident du travail

Domaine de compétences 2

- Contribuer à la prévention des risques professionnels dans l'entreprise

Ces domaines de compétences sont eux-mêmes déclinés en compétences professionnelles auxquelles ont été associés les savoirs (savoirs théoriques, savoir-faire) nécessaires à leur acquisition.

Tarif : À partir de 900 € TTC

✓ Éligible au CPF

✓ Éligible OPCO

✓ Taux de réussite 98%

✓ Module en ligne pour réviser

La formation s'intègre au dispositif d'organisation de la prévention et du secours de l'entreprise. Elle peut être financée par le Compte Personnel de Formation (CPF) ou votre OPCO.

● Incendie / EPI

Etre capable de réagir efficacement en cas de départ de feu



Dans vos locaux



2-3 h



4 à 10
stagiaires



Programme

Agir rapidement et efficacement sur un départ de feu :

- Naissance de l'incendie
- Triangle du feu
- Les classes de feu
- Les agents extincteurs
- Les modes de propagation du feu
- Consignes de sécurité

Pédagogie

- 100% pratique et interactif
- Mise en situation concrète

Tarif : À partir de 600 € TTC

● Guide-Serre File

Etre capable de réaliser une évacuation, une mise en sécurité ou un confinement dans la structure.



Dans vos locaux



2 h



4 à 10
stagiaires

Programme

- Connaître les missions, les techniques et les consignes d'évacuation
- Connaître le signal d'alarme, les cheminements d'évacuation et la conduite à tenir pour évacuer les locaux

Pédagogie

- Basée sur des études de cas
- Exposés interactifs
- Visite des cheminements d'évacuation

Tarif : À partir de 500 € TTC

PRAB IBC

Etre capable de participer à l'évaluation des risques dans la structure ainsi qu'à sa sécurité.



Dans vos locaux



14 h



4 à 10
stagiaires

Programme

- Etre capable de participer à l'évaluation des risques
- Etre capable de comprendre l'intérêt de la prévention
- Etre capable de mettre en oeuvre des principes de sécurité physique et d'économie d'effort

Pédagogie

- Alternance de théorie et de pratique
- Mise en situation

Tarif : À partir de 1 900 € TTC

Habilitation électrique H0B0

Personnel amené à réaliser des interventions à proximité des installations électriques



Dans vos locaux



7 heures



4 à 10
stagiaires



Programme

- Connaître la réglementation en matière de risque électrique selon la norme NF C 18-510.
- Organiser et réaliser des travaux d'ordre non électriques.
- Exécuter des opérations d'ordre non électriques dans des locaux réservés aux électriciens à proximité des pièces nues sous tension.
- Obtenir un titre d'habilitation H0V - H0 - B0.
- Réaliser le balisage de la zone de travail.
- Surveiller du personnel dans un environnement présentant un risque électrique.

Tarif : À partir de 700 € TTC

Pédagogie

Exposés théoriques, mises en situation pratiques, études de situations et partage d'expériences.

A l'issue des évaluations pratique et théorique (QCM), les collaborateurs recevront une attestation de formation avec un titre d'habilitation d'une durée de 3 ans.

Liste du matériel pédagogique :

- Matériel informatique : PC - Vidéoprojecteur - Imprimante.
- Matériel de démonstration : Gants isolants d'électricien, vérificateur d'absence de tension (VAT), cadenas, dispositif de condamnation, casque écran facial.

BS/BE Manoeuvre Non Électricien

Personnel amené à réaliser des interventions à proximité des installations électriques



Dans vos locaux



14 heures



4 à 10
stagiaires

Programme

- Etre capable de citer les zones d'environnement et d'en donner leurs limites et prescriptions en lien avec son titre d'habilitation.
- Etre capable d'appliquer les conduite à tenir appropriées en cas d'accident ou d'incendie en lien avec le risque électrique.
- Etre capable de réaliser des manœuvres en basse tension en qualité de chargé d'opérations spécifiques de manoeuvre dans le respect des prescriptions de son habilitation et de la NFC 18-510.
- Etre capable de réaliser des opérations en basse tension de remplacement et raccordement en qualité de chargé d'interventions élémentaires dans le respect des prescriptions de son habilitation et de la NFC 18-510.

Tarif : À partir de 1 500 € TTC

Pédagogie

Exposés théoriques, mises en situation pratiques, études de situations et partage d'expériences.

A l'issue des évaluations pratique et théorique (QCM), les collaborateurs recevront une attestation de formation avec un titre d'habilitation d'une durée de 3 ans.

Liste du matériel pédagogique :

- Matériel informatique : PC - Vidéoprojecteur - Imprimante.
- Matériel de démonstration : Gants isolants d'électricien, vérificateur d'absence de tension (VAT), cadenas, dispositif de condamnation, casque écran facial.

Taux de réussite 100%

Gestes et posture - TMS

Une formation sur la prévention des TMS qui s'adapte à votre activité



Dans vos locaux



3h



4 à 10
stagiaires



Programme

- Etudier et prévenir les risques d'apparition de maladies professionnelles et d'accidents du travail.
- Etudier et appliquer les principes d'ergonomie sur les postes de travail de l'entreprise.
- Former les stagiaires à une gestuelle adaptée.

Pédagogie

Exposé théorique.

Mises en situation pratique.

Etudes de cas et partage d'expérience.

Tarif : À partir de 600 € TTC



Nos produits pédagogiques

Push4Life

Apprendre et réviser le massage cardiaque simplement

Description

Le **Push4Life** est une mousse compressible pédagogique permettant d'apprendre le massage cardiaque autour de 4 gestes fondamentaux :

- la protection
- l'alerte
- le massage
- la défibrillation

Contenu

Le **Push4Life** contient un espace de rangement où l'on trouve 3 tissus :

- un représentant le buste d'une victime adulte
- 2 autres représentant les électrodes qu'il faudra placer correctement sur le buste.



Dimensions

Diamètre = 12,5 cm

Hauteur = 10 cm

Testé et validé par des formateurs en secourisme et professionnels du secours.

Personnalisable à partir de 500 exemplaires.



● Livret Salvum Premiers Secours Les bases PSC1

Sensibiliser petits et grands aux comportements et gestes de premiers secours



Exercices



Mini-jeux



Corrections

Description

Une mise en forme originale et un contenu varié (fiches récapitulatives associées à des mises en situation, des exercices et des mini-jeux), pour un livret riche en information et stimulant pour le lecteur.

Format pratique : 15X21 cm, 56 pages.

Contenu

- Les premières vérifications
- L'alerte des secours
- Les plaies
- Les hémorragies
- Les brûlures
- Les étouffements
- Les traumatismes
- Les malaises
- La perte de connaissance
- L'arrêt cardiaque et le défibrillateur
- Les situations exceptionnelles



- ✓ Approche ludique adaptée à tous
- ✓ Encourage la réflexion
- ✓ Stimule les connaissances grâce à de nombreuses activités
- ✓ Corrections et compléments d'information.

● Livret Salvum Premiers Secours Route

Apprendre les gestes qui sauvent spécifiques à l'environnement routier



Conseil



Trousse de secours



Quiz



Description

Ce livret complète toute formation de base au secourisme en apportant des compléments sur les conduites à tenir dans un environnement routier.

3 environnements abordés : la ville, la campagne et l'autoroute.

Format pratique : 15x21cm, 36 pages

Contenu

- Le stationnement d'urgence
- Le balisage
- Le dégagement d'urgence
- L'alerte (moyens et numéros)
- Les premières vérifications
- La perte de connaissance
- L'arrêt cardiaque
- L'hémorragie
- Les multivictimes

✓ Approche ludique adaptée à tous

✓ Encourage la réflexion

✓ Conseils de prévention et compléments d'information

● Mémo Premiers Secours

Réviser après une formation pour ne pas oublier les gestes de premiers secours.

Description

Le Mémo Salvum, constitué de 24 pages, présente de manière synthétique l'ensemble des gestes du programme Prévention et Secours Civiques de niveau 1 (PSC1) selon les recommandations du Ministère de l'intérieur.

Le Mémo Salvum est un outil indispensable pour réviser après une formation pour ne pas oublier les gestes de premiers secours.

Contenu

- Les bons réflexes
- Plaies
- Hémorragies
- Brûlures
- Étouffements
- Traumatismes
- Malaises
- Perte de connaissance
- Arrêt cardiaque
- Défibrillateur
- Alerte et protection des populations
- Attaque terroriste et situation de violence.



- ✓ Approche pragmatique et synthétique
- ✓ **Gestes visibles sur smartphone** grâce à des QR Codes intégrés
- ✓ Format pocket pour l'emporter partout

● Jeu de cartes Le Bon Geste

Vérifier ou recycler les connaissances de l'apprenant suite à une formation du PSC1 (Prévention et Secours Civiques de niveau 1).

Outil de sensibilisation et de communication sur les gestes à réaliser pour sauver des vies.

Dans ce jeu de cartes, les joueurs vont devoir trouver le bon geste face à chaque situation pour sauver une personne en danger.

Le contenu du jeu Le Bon Geste suit les recommandations officielles du Ministère de l'intérieur sur l'unité d'enseignement Prévention et Secours Civiques de niveau 1.



Contenu

- 2 versions disponibles : 44 ou 78 cartes.
- Thèmes : la protection, l'alerte, l'alerte et protection aux populations, les plaies, les hémorragies, les brûlures, les étouffements, les traumatismes, les malaises, la perte de connaissance, l'arrêt cardiaque, le défibrillateur, les situations exceptionnelles (attentats) ainsi que des mises en situation très variées (domicile, travail, déplacement, vacances, etc.).
- 1 carte règle du jeu
- 1 carte promotionnelle
- Jeu sous étui carton

- ✓ Outil de qualité basé sur le référentiel PSC1
- ✓ Outil ludique et original pour faciliter l'acquisition de gestes essentiels
- ✓ Contenu modulable selon les préoccupations et objectifs de l'entreprise
- ✓ Support d'échange ludique et nomade

Personnalisation : possibilité d'apposition de votre logo sur l'étui et le dos des cartes, carte promotionnelle avec votre message, adaptation et modification du contenu

Mallette Salvum APS Cycle 1, 2 et 3

(Apprendre à Porter Secours)

Simplifier l'apprentissage des bases du secourisme en classe

Cette mallette est l'outil indispensable pour animer les sessions d'enseignement APS en classe.

Simplicité d'utilisation, pas besoin d'internet grâce à la clé USB qui contient l'application Salvum APS.

En classe, après un travail individuel sur l'application, un travail de groupe est mené. Les élèves observent une scène sur l'écran, et valident leur choix à l'aide des cartes colorées de vote.

Contenu

- 1 clé USB
- 1 guide de l'enseignant
- 120 cartes de vote colorées (pour 30 élèves)
- 30 fiches de suivi de l'élève
- 30 diplômes
- 2 affiches pédagogiques



✓ Approche ludique

✓ Encourage la réflexion, la cohésion de groupe et le sentiment de fierté

✓ Récompense individuelle décernée à l'issue de l'apprentissage (diplôme)

✓ Suivi personnalisé des acquis au cours de la scolarité (fiche de suivi de l'élève)

✓ Mallette testée par des enseignants.

Affiches pédagogiques

Rappeler les conduites à tenir ou sensibiliser sur des thématiques premiers secours / éducation

Nos affiches sont des ressources pédagogiques simples mais visuellement efficaces pour qu'en un coup d'œil les consignes soient comprises et assimilées. Affichées au plus près des risques (bureaux, postes de travail, ateliers, usines, salles de classe, etc.) celles-ci permettent de toucher un grand nombre de personnes. **Elles sont parfaites pour renforcer des campagnes de sécurité sur un thème donné.**



Formats

- A1 et A2 pour les versions imprimées
- Plusieurs déclinaisons de formats sont possibles au format numérique

✓ 1 thème = 1 affiche

✓ Contenu visuel facilement assimilable

✓ Valorise l'entreprise et ses actions de sensibilisation.

CONTACT

05 32 66 99 50

contact@salvum.org

salvum.org