

Vos challenges



Générer automatiquement un rapport de procédure



Mettre à jour le stock en temps réel



Accéder aux données à tout moment, sur tout support



Exploiter des données pour la recherche clinique



Accéder à des indicateurs statistiques en temps réel



Participer aux registres sans saisie manuelle supplémentaire

MediReport

Intelligent Solutions for Efficient Healthcare

Depuis sa création en 1995, MediReport aide le monde hospitalier à améliorer la qualité des soins fournis et à réduire ses coûts à travers une suite logicielle intuitive.

La suite CardioReport 360™ s'intègre parfaitement à l'environnement hospitalier, automatise intelligemment tous les flux de données (informations patients, procédures, matériel, registres) et fournit des outils d'analyse pour optimiser les processus de l'hôpital.



+400 sites équipés



+40 pays



+25 ans d'expertise clinique et informatique




2 co-fondateurs cardiologues interventionnels

POUR TOUS LES CARDIOLOGUES

CardioReport 360™

Système d'information cardiovasculaire



Notre solution

La suite CardioReport 360™ est la nouvelle solution web permettant de générer des rapports de procédure en temps réel, d'alimenter votre base de données, de renseigner les registres et d'accéder à des indicateurs statistiques intégrés.

CONTACT

+33 9 72 45 33 10

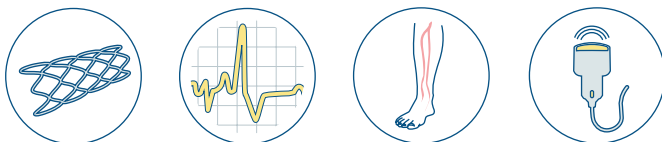
contact@medireport.net

medireport

Pour en savoir plus, rendez-vous sur medireport.net

MediReport

CardioReport 360™ est le système d'information cardiovasculaire de référence permettant de partager une base de données commune pour tous les laboratoires d'exploration et interventionnels de votre département de cardiologie :



Coronarographie Rythmologie Vasculaire Echographie



Structurel Congénital Chirurgie

La solution est disponible sur un cloud sécurisé ou sur le serveur de votre hôpital, accessible partout, à tout moment et sur tout support (ordinateur, tablette, smartphone).

Champs cliniques et protocoles personnalisables

Calcul des scores STS, SYNTAX...

Traçabilité du matériel et mise à jour du stock

Génération automatique des rapports de procédure

Indicateurs statistiques intégrés

Outil intégré de suivi des coûts

Participation automatisée aux registres

Interface avec l'environnement hospitalier (SIH, modalités...)

Procédures

CardioReport 360™ permet une description détaillée des explorations et procédures (lésions, techniques, dispositifs utilisés...) et génère automatiquement un schéma dynamique décrivant les résultats de l'exploration, l'anatomie et les lésions du patient. Les protocoles et champs cliniques sont personnalisables en quelques clics et suivent les dernières directives cliniques (CIM-11, SYNTAX, SNOMED...).

Calcul des scores

Les scores (SYNTAX, STS, Z-score, Euroscore...) sont automatiquement calculés lors de la saisie des données cliniques ou copiés à partir des procédures de diagnostic (écho, coronarographie).

Traçabilité du matériel

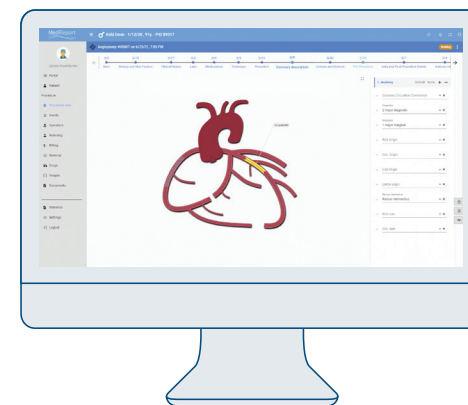
Grâce à Tracer 360™, notre système de gestion des stocks, possibilité d'assurer la traçabilité des dispositifs implantés et de mettre à jour le stock en temps réel au fur et à mesure que le matériel est scanné pendant la procédure.

Rapports de procédure

CardioReport 360™ permet de générer en langage naturel un rapport d'exploration et de procédure complet en temps réel. Le rapport centralise automatiquement toutes les informations clés de la procédure (dosimétrie, pressions, schéma dynamique, scores, images clé du PACS...). Les modèles de rapports sont entièrement personnalisables et multilingues (15 langues disponibles). Le rapport est automatiquement envoyé au dossier patient et au médecin référent.

Registres

Les données saisies peuvent être automatiquement transférées aux registres auxquels vous souhaitez participer (France PCI, France TAVI, ARS, Swiss PM, QERMIID...).



Recherche clinique

Les données de procédures sont automatiquement transférées dans votre base de données CardioReport 360™ pour vos futurs projets de recherche clinique. Possibilité de réaliser des analyses statistiques, des régressions multi-variées et de l'analyse exploratoire grâce à un outil intégré d'exploitation de la base de données.

Dans le cadre de recherches cliniques multi-centriques, possibilité de partager des données anonymisées avec la communauté d'utilisateurs CardioReport.

Statistiques et analyse des coûts

Indicateurs personnalisables disponibles en temps réel pour suivre votre activité et vos performances (indicateurs statistiques cliniques, opérationnels, financiers...) et analyser vos coûts de procédure (matériel, consommables, salles, équipe clinique...).

Connectivité et interfaçage

- Conforme aux normes IHE et à la RGPD
- Interfaçage fluide avec l'environnement hospitalier (DPI, modalités, PACS, système hémodynamique, facturation, service des achats...)
- Interfaces HL7, DICOM, XML ou toute autre interface personnalisée
- Vendor neutral