

# YSOFT SAFEQ™ PRINT MANAGEMENT SUITES

YSOFT  
SAFEQ  
ENTERPRISE  
SUITE

YSOFT  
SAFEQ  
WORKFLOW  
SUITE

YSOFT  
SAFEQ  
PRINT  
MANAGEMENT  
SUITE

YSOFT  
SAFEQ  
PRINT  
MANAGEMENT  
SUITE LD

## AVANTAGES

- La gestion centralisée de l'impression entraîne une réduction des coûts pouvant atteindre 30 % et renforce la sécurité des documents.
- La capture précise et sécurisée de documents et les flux automatisés augmentent la productivité et réduisent les tâches papier.
- L'architecture à bas coût et les modules logiciels offrent un excellent rapport qualité/prix.

YSoft SafeQ Print Management Suite et Print Management Suite LD permettent aux entreprises de gérer leurs opérations d'impression de manière centralisée pour réduire les coûts, accroître la sécurité

des documents et améliorer la productivité des flux. Caractérisées par une architecture à bas coût innovante et une approche logicielle à base de modules et de compléments, les suites YSoft SafeQ

Print Management Suite offrent une gamme complète de solutions de gestion de l'impression et de capture de documents pour répondre aux besoins des grandes entreprises et des PME.

## SOLUTION COMPLÈTE DE GESTION CENTRALISÉE DE L'IMPRESSIION

En s'équipant du logiciel professionnel de gestion de l'impression YSoft SafeQ, les organisations disposent des outils nécessaires pour prendre des décisions éclairées concernant leur environnement d'impression. Munie d'informations sur l'utilisation de ses services d'impression, une organisation peut réduire davantage les coûts et optimiser son parc

d'imprimantes existant. Dans un environnement d'impression centralisé, une application serveur connecte vos périphériques multifonctions ou d'autres imprimantes réseau à votre annuaire d'entreprise. Les administrateurs peuvent ainsi mettre en œuvre une stratégie d'impression en mode « pull », définir des règles d'impression

et créer des flux efficaces pour la capture, le traitement et la distribution de contenu numérique. Voir la Figure 1.

La solution YSoft SafeQ s'intègre au panneau de commande des principaux périphériques multifonctions du marché.

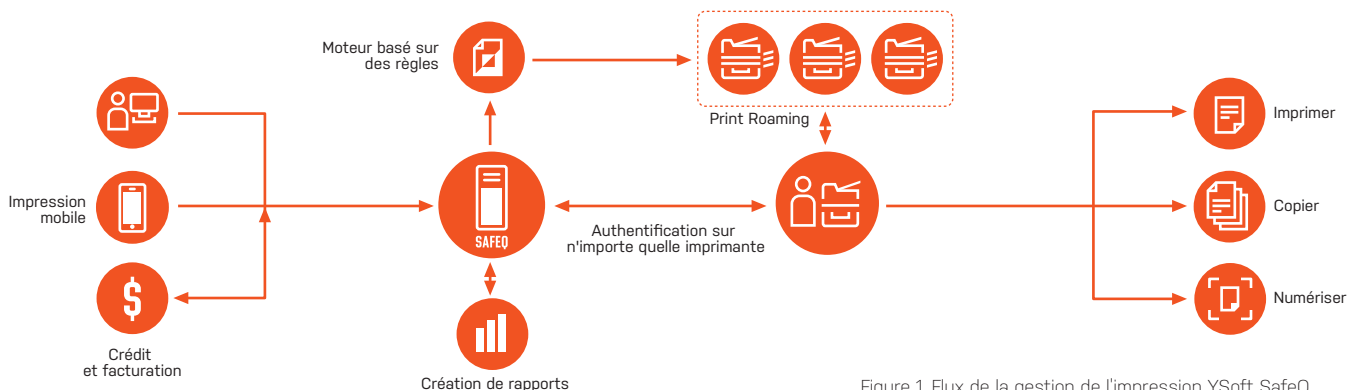


Figure 1. Flux de la gestion de l'impression YSoft SafeQ

## SUITE DE GESTION DE L'IMPRESSION MODULAIRE CONÇUE POUR RÉPONDRE À VOS BESOINS ACTUELS ET FUTURS

Chaque organisation, quelle que soit sa taille, a des besoins différents en matière de gestion de l'impression. C'est pourquoi nous avons organisé les fonctionnalités de YSoft SafeQ en plusieurs modules. Vous pouvez donc acheter simplement les modules dont vous avez besoin, sachant que vous pouvez en ajouter d'autres par la suite. Les organisations peuvent aussi facilement migrer vers d'autres suites de la plateforme YSoft SafeQ en achetant uniquement les modules supplémentaires (les modules partagés entre plusieurs suites ne sont pas facturés).

MODULES	AVANTAGES
<b>AUTHENTIFICATION</b>	<ul style="list-style-type: none"><li>• Blocage des utilisateurs non autorisés grâce à la sécurisation de l'accès aux périphériques multifonctions et aux documents.</li><li>• Obligation pour l'utilisateur de s'authentifier par carte, code PIN, nom d'utilisateur/mot de passe ou une combinaison de ces méthodes pour accéder aux documents.</li><li>• Réduction des coûts et du gaspillage de papier grâce à la suppression des tâches envoyées inutilement à l'imprimante.</li><li>• Attribution aisée de droits d'impression, de copie et de numérisation à des utilisateurs ou groupes d'utilisateurs, facilitant ainsi le travail d'administration du service informatique.</li></ul>
<b>MOTEUR BASÉ SUR DES RÈGLES</b>	<ul style="list-style-type: none"><li>• Application de règles d'impression personnalisées ou prédéfinies pour réduire les coûts, comme l'impression de documents couleur en N&amp;B, l'impression de documents recto en recto verso ou encore l'impression de documents sur le périphérique le plus économique.</li><li>• Envoi de notifications aux utilisateurs pour les informer des coûts engendrés, ce qui entraîne de meilleures décisions en termes d'utilisation des ressources et, bien souvent, une baisse de la consommation.</li><li>• Envoi de notifications si l'utilisateur ne respecte pas les stratégies de réduction des coûts, d'où une meilleure adhésion aux règles d'impression.</li></ul>
<b>PRINT ROAMING® / CLIENT BASED PRINT ROAMING™</b>	<ul style="list-style-type: none"><li>• Impression sécurisée à partir de n'importe quel périphérique multifonctions de l'environnement d'impression sans nécessiter l'installation de pilotes supplémentaires.</li><li>• Prise en compte des besoins variés de l'entreprise, que celle-ci possède un seul bureau ou des filiales sur plusieurs continents.</li><li>• Obligation pour l'utilisateur de s'authentifier avant l'impression d'une tâche, éliminant ainsi la présence de documents sensibles dans le bac de sortie des imprimantes.</li><li>• Réduction éventuelle du nombre de serveurs onéreux grâce à la gestion des tâches d'impression complexes sur le poste de travail client.</li></ul>
<b>IMPRESSION MOBILE</b>	<ul style="list-style-type: none"><li>• Possibilité pour les travailleurs mobiles d'imprimer en toute sécurité à partir de leurs appareils mobiles Mac et iOS grâce à YSoft Wireless Print.</li><li>• Impression mobile sécurisée sur un périphérique multifonctions via web ou e-mail.</li><li>• Prise en charge de l'impression en tant qu'invité anonyme.</li><li>• Conversion automatique du format (JPG, PDF, DOC, PPT, XLS, PNG).</li></ul>

MODULES	AVANTAGES
CORE WORKFLOWS	<ul style="list-style-type: none"> <li>• Numérisation sécurisée en un clic vers des bibliothèques de documents Microsoft SharePoint® et Dropbox® Business / Dropbox Enterprise prédéfinies pour faciliter la capture et la distribution de documents.</li> <li>• Navigation dans les dossiers et stockage de fichiers sous l'identité de l'utilisateur pour accélérer la recherche et la récupération de documents.</li> <li>• Renforcement de la sécurité des documents grâce à la numérisation vers une adresse e-mail, un dossier de base ou un emplacement prédéterminé via des scripts.</li> <li>• Intégration aux processus d'entreprise existants une structure d'entreprise pour accroître la valeur de l'environnement d'impression</li> </ul>
CRÉDIT ET FACTURATION	<ul style="list-style-type: none"> <li>• Simplification des tâches d'administration grâce à l'attribution de comptes individuels ou de comptes de groupe.</li> <li>• Prise en charge des listes de prix, centres de coûts, codes de facturation et quotas d'utilisation pour faciliter l'allocation des coûts.</li> <li>• Prise en charge des services de paiement à l'impression pour gérer et recouvrer les coûts.</li> </ul>
CRÉATION DE RAPPORTS	<ul style="list-style-type: none"> <li>• Rapports de gestion prédéfinis ou personnalisés présentant des données factuelles et des audits d'utilisation.</li> <li>• Rapports d'administration et de développement durable contenant une synthèse des résultats et des informations en matière de durabilité.</li> <li>• Rapports CRS exploitant des cubes OLAP et des analyses de tendance à long terme en vue d'aider les administrateurs à gérer plus efficacement leur parc d'imprimantes.</li> </ul>

## PRINT ROAMING ET CLIENT BASED PRINT ROAMING

Le module Print Roaming, ou impression itinérante ou en mode « pull », permet aux employés d'envoyer une tâche d'impression et de l'imprimer en toute sécurité sur n'importe quelle imprimante de l'environnement d'impression : à l'autre bout du couloir, dans un autre bâtiment, à l'autre bout du pays ou sur un autre continent.

Les documents envoyés à l'impression « suivent » leur propriétaire, c'est-à-dire qu'ils sont transmis à n'importe quel périphérique multifonctions de l'organisation connecté au système YSoft SafeQ et à partir duquel l'employé est autorisé à imprimer. L'un des principaux avantages de l'architecture YSoft SafeQ est la prise en charge de la technologie Print Roaming à

plusieurs niveaux. Un utilisateur peut ainsi envoyer une tâche d'impression depuis son domicile, se rendre dans une succursale de l'entreprise, puis imprimer le document à son arrivée sur n'importe quelle imprimante de la succursale, sans qu'aucun pilote d'impression ne lui soit demandé. Voir la Figure 2.

L'architecture d'YSoft SafeQ permet d'utiliser des serveurs YSoft SafeQ Site Server très performants et très évolutifs, ce qui réduit considérablement le nombre de serveurs nécessaires à la prise en charge de la haute disponibilité des services d'impression. De plus, en connectant les nœuds YSoft SafeQ Site Server à des groupes, YSoft SafeQ peut facilement être mis à

l'échelle pour gérer des imprimantes supplémentaires ou augmenter les performances système.

Pour réduire davantage les coûts de possession des serveurs, Client Based Print Roaming traite les tâches d'impression complexes sur le poste de travail de l'utilisateur, ce qui permet généralement de diviser par 2 ou 4 le nombre de serveurs\*.

Bien que les serveurs soient nécessaires à la mise en place de l'expérience utilisateur, des mesures de sécurité et des services web des terminaux embarqués, ils peuvent être remplacés par des appliances légères et moins chères comme YSoft SafeQube 2. Voir la Figure 3.

\* La réduction du nombre de serveurs peut varier selon les volumes d'impression, le nombre de périphériques et le nombre d'utilisateurs.

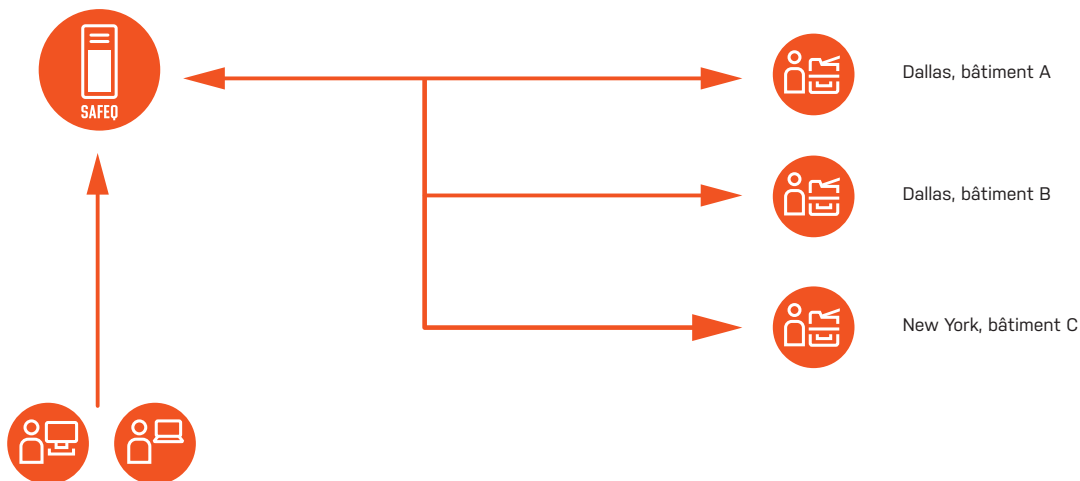


Figure 2. Print Roaming

« Les solutions d'impression en mode "pull" (aussi désignées par les termes "suis-moi" ou "déclenchement de l'impression") sont passées de moins de 5 ou 10 % des contrats de services d'impression gérés (MPS) des moyennes et grandes entreprises en 2005 à plus de la moitié des contrats MPS en 2015, et ce en dépit des coûts de licence. »

Gartner, Market Trends - Managed Content Services for the IT Side of Printing (Tendances du marché - Services de contenu gérés pour la partie informatique du secteur de l'impression), Ken Weilerstein, Septembre 2015, Doc #G00279020

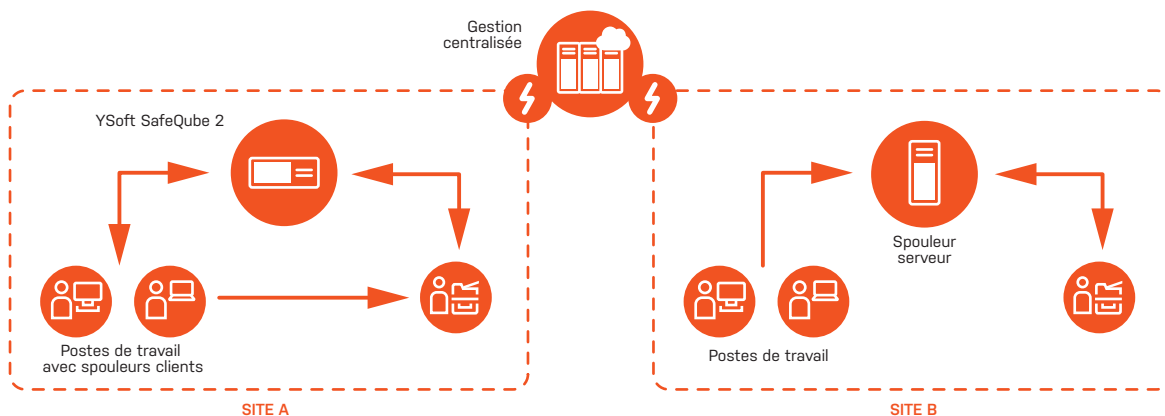


Figure 3. Client Based Print Roaming avec YSoft SafeQube 2 en option.

## YSOFT SAFEQ PRINT MANAGEMENT SUITE LD

Destinée à certains périphériques multifonctions (principalement A4), YSoft SafeQ Print Management Suite LD (Limited Devices) est une suite abordable qui offre tous les avantages d'une solution de gestion de l'impression centralisée. Grâce à Print Roaming et à des fonctions d'impression sécurisées, la suite LD accroît la valeur ajoutée de ces périphériques et améliore le retour sur votre investissement.

# SOLUTIONS COMPLÉMENTAIRES Y SOFT

La solution logicielle YSoft SafeQ est compatible avec d'autres solutions matérielles en option et complémentaires. Y Soft conçoit, fabrique et teste la qualité de chaque solution matérielle avec son logiciel YSoft SafeQ. En optant pour une solution clés en main, les organisations ont la certitude que le matériel et le logiciel interagissent correctement, ce qui peut ne pas être le cas si elles ont recours à des systèmes et à des fournisseurs disparates offrant des tarifications, des offres d'assistance et des contrats de service différents qui aboutissent souvent à une expérience utilisateur inégale.

---

## YSOFT SAFEQ TERMINAL PRO 4

Quand une solution intégrée (embarquée) n'est pas souhaitable ou disponible, YSoft SafeQ Terminal Pro 4 fournit une interface pour plusieurs fonctions, dont Authentification et Print Roaming. Y Soft propose un écran tactile moderne intégrant une fente de lecture de carte.

---

## YSOFT USB READER 3 ET CARTES D'AUTHENTIFICATION

Que vous utilisiez une solution embarquée ou un terminal externe, l'utilisation conjointe de YSoft USB Reader 3 et de cartes d'authentification permet d'authentifier facilement les utilisateurs sur n'importe quel périphérique multifonctions ou en réseau. Des câbles pour lecteur de carte sont disponibles sur demande.

---

## TERMINAL DE PAIEMENT YSOFT

Associé au module Crédit et facturation de YSoft SafeQ ou YSoft be3D eDee, ce périphérique de paiement libre-service en option permet aux utilisateurs de créditer leur compte de services d'impression en insérant des pièces de monnaie et des billets de la devise choisie. Le terminal de paiement YSoft est doté d'une protection antivols et envoie automatiquement un message à l'administrateur en cas de détection d'une tentative de sabotage.

---

## YSOFT SAFEQUBE 2

Les organisations cherchant à réduire l'infrastructure de leurs services d'impression peuvent utiliser YSoft SafeQube 2, une alternative à un serveur léger. Conjointement avec Client Based Print Roaming, les tâches d'impression complexes sont traitées sur les postes de travail, tandis que SafeQube 2 gère les tâches qui consomment moins de données, comme l'authentification des utilisateurs et l'envoi de rapports au serveur de gestion centralisée sur l'activité du spouleur local. YSoft SafeQube 2 fournit aussi des interactions plus rapides par le biais de l'interface utilisateur et risque moins d'être affecté par des pannes réseau.

---

## APPLICATION YSOFT SAFEQ MOBILE TERMINAL

Pour les appareils iOS et Android, l'application YSoft SafeQ Mobile Terminal assure une impression sécurisée à partir des smartphones et des tablettes. Les codes QR sont utilisés pour identifier un périphérique multifonctions ou en réseau. Après lecture d'un code QR par l'application mobile, les utilisateurs peuvent imprimer et choisir des options de finition supplémentaires. L'application YSoft SafeQ Mobile Terminal constitue également une solution rentable pour faire bénéficier à de petites imprimantes ou d'autres périphériques multifonctions des fonctionnalités de YSoft SafeQ.

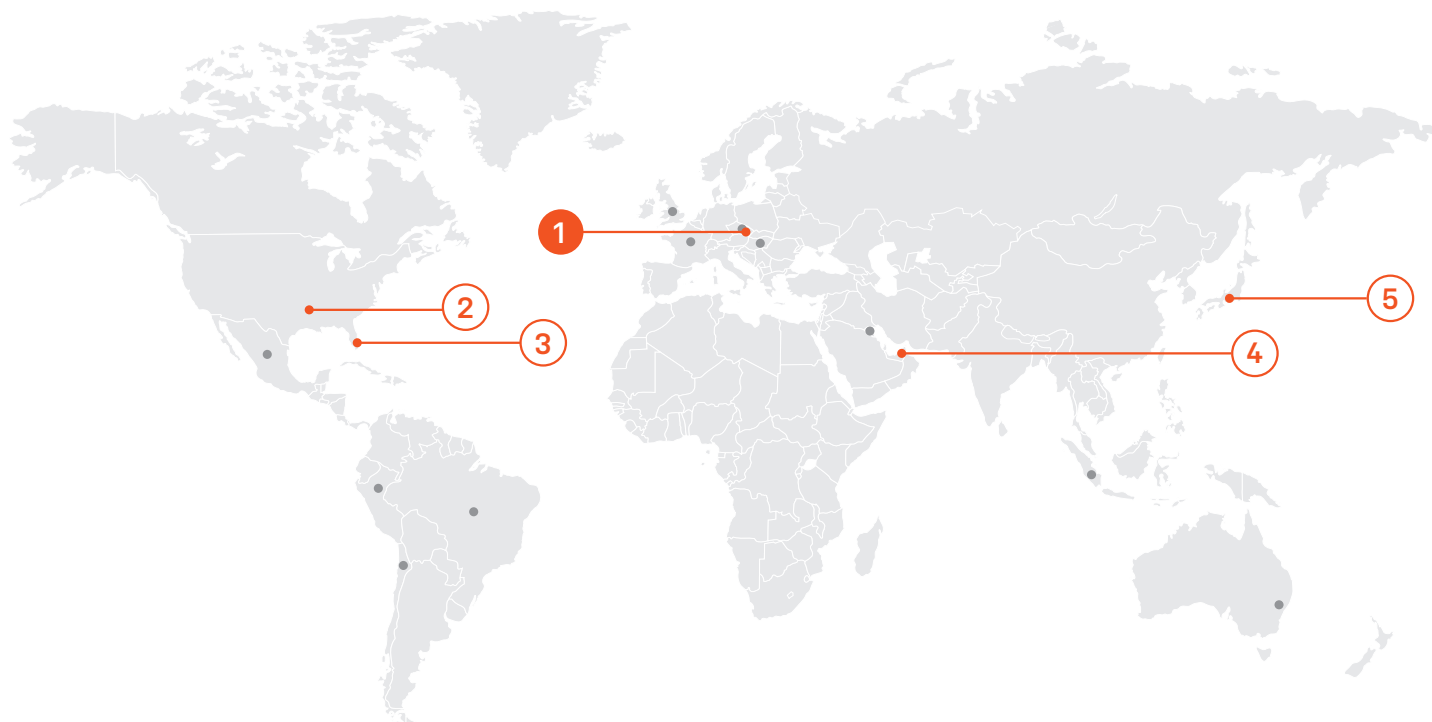
---

## YSOFT BE3D EDEE

Spécifiquement conçue pour le secteur éducatif, YSoft be3D eDee est la première imprimante 3D dotée d'un système de gestion de l'impression et de comptabilisation. En la couplant avec YSoft SafeQ Print Management Suite, les établissements d'enseignement disposent d'une solution complète de gestion de l'impression et de facturation qui couvre toutes leurs imprimantes 2D et 3D. eDee permet aux établissements de gérer l'utilisation de l'impression 3D et de tenir compte des coûts engendrés par les étudiants et le personnel.

---

# PRÉSENCE INTERNATIONALE



Siège social	Bureaux dans le monde	
<p><b>1</b> Y Soft Corporation, a.s. Technology Park, Technická 2948/13 616 00 Brno République tchèque</p>	<p><b>2</b> <b>Amérique du Nord</b> Y Soft North America, Inc. 1452 Hughes Rd, Suite 110 Grapevine, TX 76051</p> <p><b>3</b> <b>Amérique latine</b> Y Soft Latin America 2000 Ponce de Leon Blvd, Suite 652 Coral Gables, FL 33134</p>	<p><b>4</b> <b>Moyen-Orient</b> Y Soft Middle East Office 410, 4th Floor, Alfa Building Dubai Internet City, Dubai</p> <p><b>5</b> <b>Asie-Pacifique</b> Y Soft Japan, Ltd. KFM Building, 10th Floor 658-0032 Koyochō Higashinada Kobe, Hyōgo Japon</p>

Pour obtenir la liste complète des autres villes et pays dans lesquels nous sommes présents, visitez notre site web.