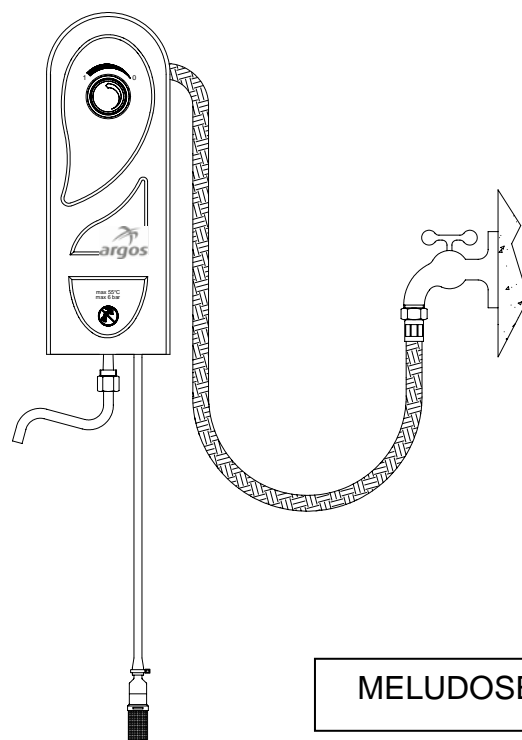
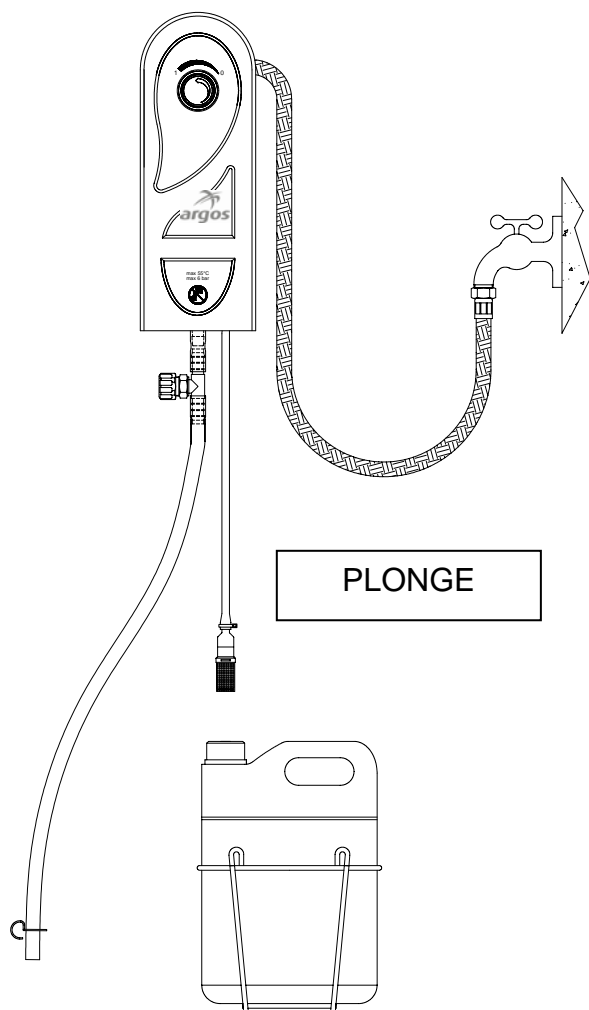




MELUDOSE / PLONGE



INTRODUCTION

La gamme de doseurs hydrauliques, MELUDOSE et PLONGE sont conçus pour diluer des produits non toxiques à un pourcentage précis et fiable.

Le MELUDOSE et LE PLONGE sont destinés au remplissage de seaux, flacons, bacs de plonge ou auto-laveuses. **Nouvelle vanne céramique vous apportant une amélioration de la qualité du matériel, la fonctionnalité reste inchangée, il vous est possible d'interchanger la tête seule sans démonter le corps de vanne. Aucune usure à l'eau. Sa poignée ¼ de tour est plus souple et facilite l'ouverture et la fermeture de la vanne.**

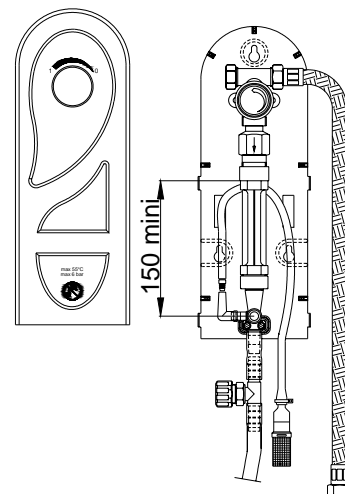
GENERALITES

Le doseur PLONGE ou MELUDOSE est conforme aux normes EN1717, et tient compte de la distance obligatoire de 150 mm entre le clapet et la prise produit du venturi.

MISE EN SERVICE DU DOSEUR

Pour garantir une utilisation optimale du doseur et éviter une dégradation prématurée du venturi et du système anti-pollution (clapet), il est impératif d'utiliser une eau dont la température ne dépasse pas 55°C.

**Il est impératif de laisser un débit libre en sortie de venturi :
PAS DE CONTRE PRESSION EN AVAL**



CARACTERISTIQUES TECHNIQUES

Pression d'alimentation d'eau à l'entrée de l'appareil :

MINIMUM : 1,5 bar MAXIMUM : 6 bars

Hauteur maximale d'aspiration produit : 2.00 m

INSTALLATION DU DOSEUR

ALIMENTATION : Raccordement par tresse inox long. : 1.50 mètre DN 13 FF1/2".

IMPORTANT : POUR EVITER L'EFFET DE SYPHON, IL EST IMPERATIF DE PLACER LE BIDON PRODUIT TOUJOURS EN DESSOUS DU POINT D'ASPIRATION PRODUIT DU VENTURI.

SCHEMA DE BRANCHEMENT

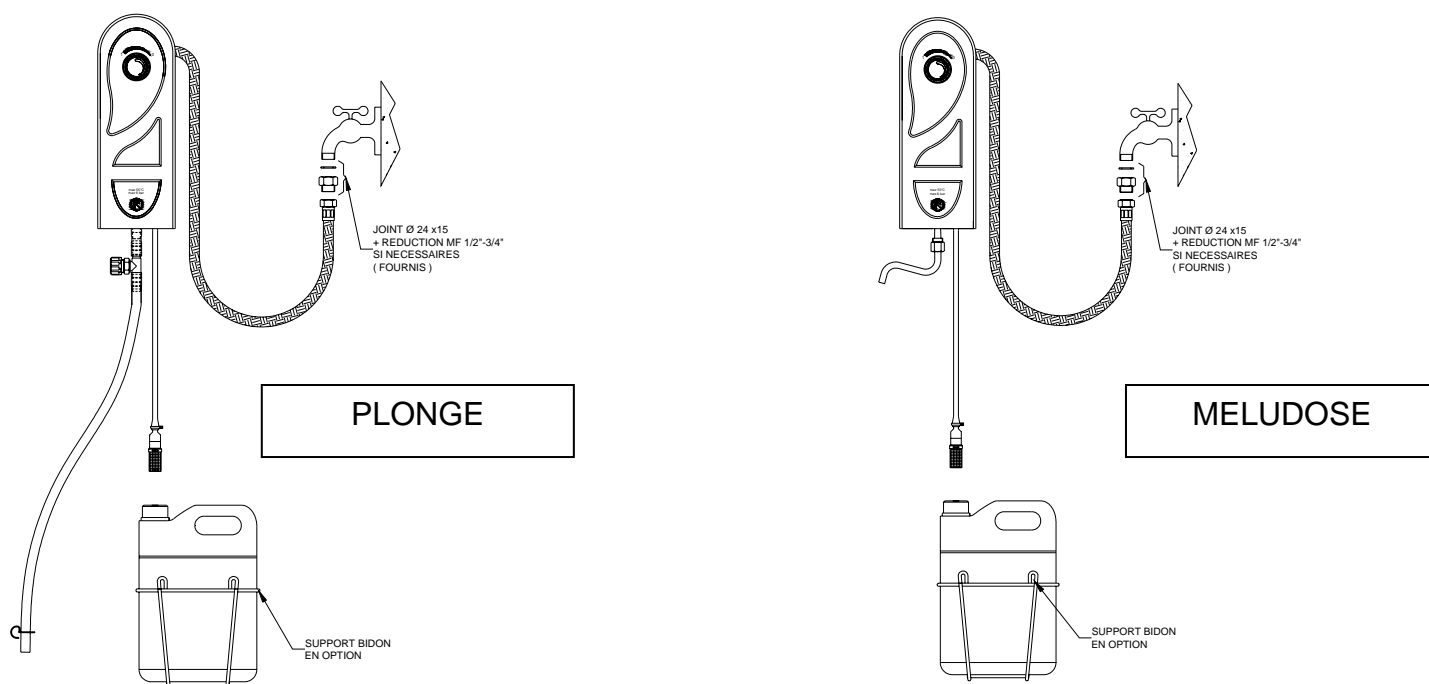


TABLEAU DE CONCENTRATION

Essai effectué à l'eau
Pression dynamique : 2.5 bar
Hauteur d'aspiration maxi : 2m

VENTURI BLEU 4.2L/MN

GICLEUR	%
ORANGE	1.50
MAUVE	1.75
NOIR	2.50
VERT FONCE	3.00
JAUNE	4.00
BLEU VIF	5.50
ROSE	7.50
VERT CLAIR	12.00
BLANC	17.00
BLEU	22.50
VIOLET	26.00
GRIS	28.50
BEIGE	30.00
SANS	30.00

VENTURI BLANC 8L/MN

GICLEUR	%
ORANGE	0.30
MAUVE	0.50
NOIR	0.70
VERT FONCE	1.00
JAUNE	1.20
BLEU VIF	2.30
ROSE	3.20
VERT CLAIR	5.40
BLANC	7.80
BLEU	10.50
VIOLET	19.00
GRIS	34.50
BEIGE	40.00
SANS	42.00

VENTURI ROUGE 6L/MN

GICLEUR	%
ORANGE	0.50
MAUVE	0.70
NOIR	1.00
VERT FONCE	1.40
JAUNE	1.80
BLEU VIF	2.90
ROSE	3.90
VERT CLAIR	6.50
BLANC	10.00
BLEU	15.50
VIOLET	21.00
GRIS	39.00
BEIGE	46.00
SANS	50.00

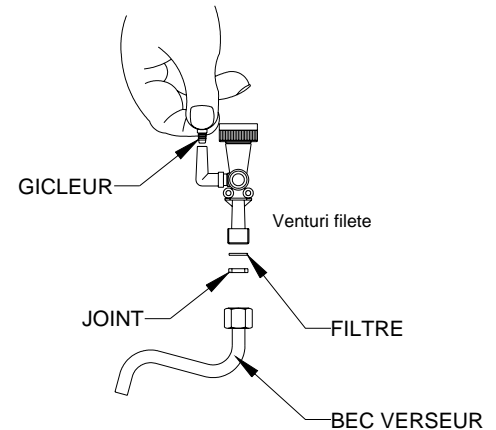
VENTURI JAUNE 13L/MN

GICLEUR	%
ORANGE	0.30
MAUVE	0.50
NOIR	0.70
VERT FONCE	0.90
JAUNE	1.00
BLEU VIF	1.50
ROSE	2.00
VERT CLAIR	3.00
BLANC	5.00
BLEU	7.50
VIOLET	11.00
GRIS	21.00
BEIGE	26.00
SANS	27.50

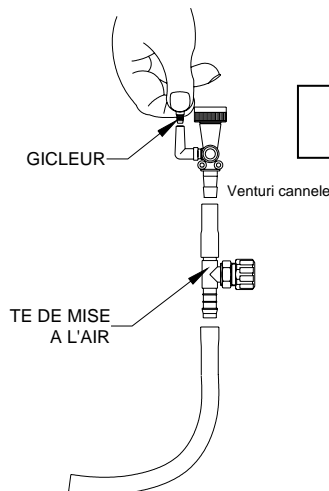
VENTURI VERT 25L/MN

GICLEUR	%
ORANGE	0.15
MAUVE	0.25
NOIR	0.35
VERT FONCE	0.40
JAUNE	0.50
BLEU VIF	0.75
ROSE	1.00
VERT CLAIR	1.50
BLANC	2.50
BLEU	4.00
VIOLET	6.50
GRIS	13.00
BEIGE	20.00
SANS	25.00

MELUOSE



PLONGE



POSSIBILITE D'ASSEMBLAGE

Chaque appareil peut être monté seul ou fixé ensemble via une réglette de fixation (jusqu'à 4 appareils)

5 débits sont disponibles.

2 Débits pour Plonge :

Venturi Jaune 13L/mn

Venturi Vert 25L/mn

3 Débits pour Méludose :

Venturi bleu : 4.2L/mn

Venturi blanc : 8L/mn

Venturi rouge : 6L/mn

