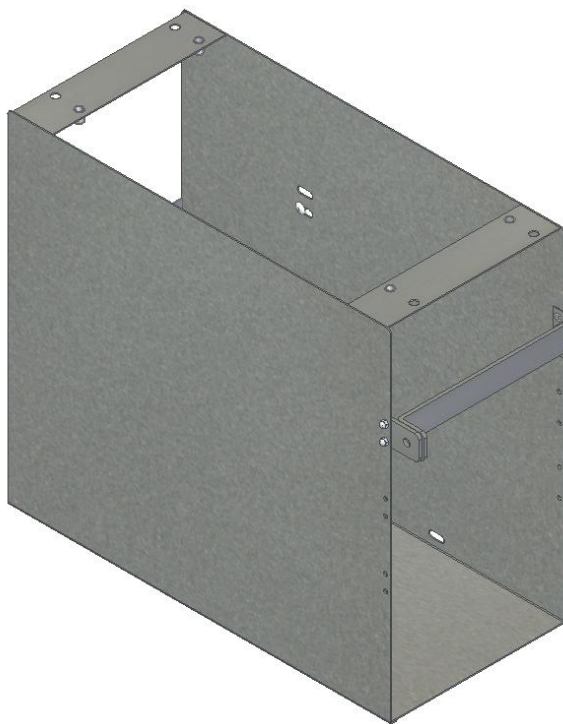
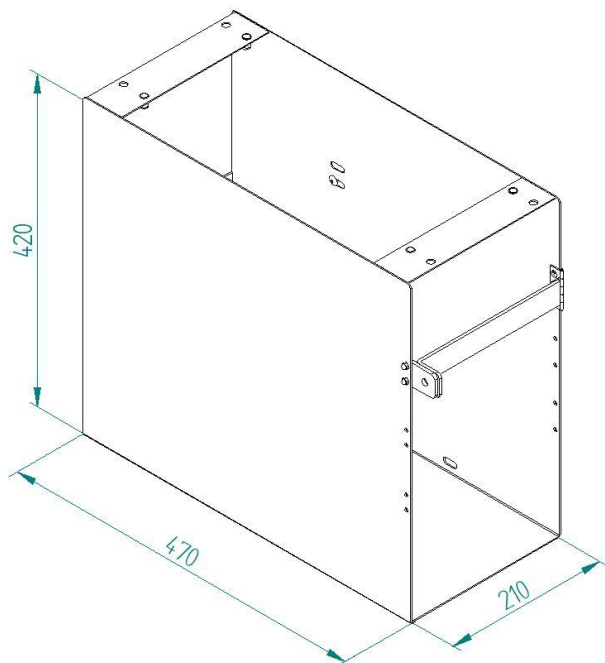

















- Le support est réalisé en tôle acier ép.2mm peinte avec de la poudre époxy
- L'unité centrale se positionne sur ce support et s'intègre parfaitement
- Fermeture par barre de verrouillage (livré sans cadenas)



- Dimensions maximales de passage pour l'UC :



Coloris	Piètements		
 RAL 1003	 RAL 2004	 RAL 3000	 RAL 3031
 RAL 4005	 RAL 5002	 RAL 5015	 RAL 5018
 RAL 9005	 RAL 9006	 RAL 9016	 RAL 7016
 RAL 7035	 RAL 3004	 RAL 1019	