




accessoires pour bec Gasprofi et Fuego


accessoires communs

 protection en verre évite la diffusion des aérosols en cas de manipulation d'agents pathogènes
1013-9741


 **1** pédale de commande inox déclenchement du brûleur au pied. Câble 3 m
1026-3283


 pédale radio fréquence déclenchement du brûleur au pied sans câble
1043-4993
adaptateur secteur
1057-2362

accessoires communs raccordement gaz


 raccord vissant G 1/2" pour raccord au réseau de gaz, conforme norme NF
1045-6601

2 adaptateur pour cartouche de gaz CV360 52 g
1017-1473

 **4** cartouche de gaz CV360 52 g
1177-4159 autonomie 35 min /6


 adaptateur pour bonbonne Camping Gaz C206 livré avec tube souple 50 cm et raccord vissant
1048-7151

 **3** bonbonne Camping Gaz C206 190 g
1178-4159 autonomie 150 min


 **5** adaptateur bouteille CV270, CV300, CV470 450 g livré avec tube souple 50 cm et raccord vissant
1040-8701

 **6** bouteille gaz CV470
1179-4706 autonomie 6 h

accessoires pour bec Fuego

 paravent métallique pour stabiliser la flamme en flux laminaire horizontal
1057-3615 pour série Fuego

tête de brûleur Fuego double hauteur facilite le flambage des récipients hauts de type Erlenmeyer
1067-0184

 protection verre à encoche anti-aérosol À utiliser en complément du carrousel pour éviter la diffusion d'aérosols d'agents pathogènes.
1058-3322

manche pour anse d'inoculation
1016-9691

toile de dépose

• inox ou acier galvanisé avec disque central céramique sans amiante

7 toile acier galvanisé disque céramique
1178-9806 125 x 125 mm /10

trépied acier galvanisé

• construction haute résistance

H x Ø 170 à 250 x 180 mm

8 trépied
1172-2674*

* hauteur réglable.

cartouche gaz

cartouche à percer

Une fois mise en place, la cartouche à percer ne peut plus être retirée de l'appareil tant qu'il reste du gaz à l'intérieur.

2 cartouche à percer Camping Gaz C206 butane/propane 190 g autonomie 150 min
1178-4159 butane/propane

cartouche à valve

La cartouche à valve peut être connectée/déconnectée de l'appareil même s'il reste du gaz. Se déconnecte/déconnecte même pleine par visage ou pas connexion 1/4 de tour.

3 cartouche valve CV360 butane 52 g autonomie 35 min
1177-4159 butane /6

cartouche valve CG1750 butane/propane 175 g

1176-6115 butane/propane /12

cartouche valve CV300+ butane/propane 240 g

1172-7374 butane/propane

cartouche valve CP250 isobutane 250 g

1349-8758 isobutane

cartouche valve CV470+ butane/propane 450 g

autonomie 6h

1179-4706 butane/propane

tuyau à gaz de sécurité

Pour brûleur à gaz d'après DIN 30665 et tous gaz d'après directives DVGW G 26.

Compatible avec les gaz suivants (selon le GDWN) : propane, propane-butane, gaz de ville, gaz naturels.

Pression d'utilisation jusqu'à 100 mbar Enregistré. DIN- DVGW n° G 92e073

10 tuyau à gaz de sécurité

1007-7760 0,5 m

1011-9510 0,6 m

1068-4271 0,75 m

1028-1361 1 m

1038-3281 1,25 m

1012-9700 1,5 m

1007-7830 2 m

1187-7862 3 m

1065-4851 40 m

allume-gaz piezo électrique

Pour l'allumage des becs bunsen à gaz en toute sécurité. La gachette produit une étincelle permettant l'allumage de la flamme sans risque de brûlure.

allume-gaz piezo longue durée

1173-8731

11 allume-gaz piezo ergonomique

1017-2741

