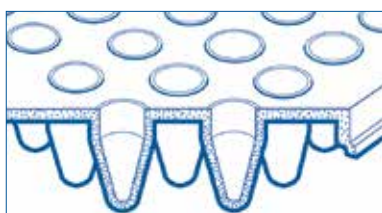


Plaques PCR demi-jupées

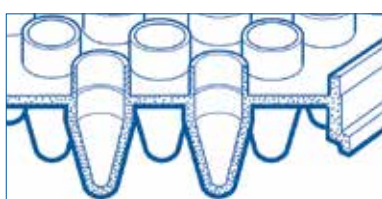
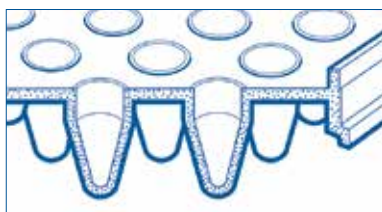


I1402-9800



Capacités :

Le volume maximal par puits de chaque plaque 96 puits est de 350 µl environ en version standard et 200 µl en version Low-Profile.



Plaques PCR demi-jupées

- Hauteur standard et Low Profile
- Plaques noires ou blanches disponibles dans la plupart des références
- Plaques spéciales (pour systèmes FAST®, qPCR)
- Autoclavables
- Certifiées exemptes de RNase, DNase, DNA et inhibiteurs PCR
- Sans endotoxines



| Plaques demi-jupées | | | | | | |
|---|------------|---------|---------|----------|---------------|--|
| Description | Coin coupé | Grille* | Couleur | Quantité | Référence | |
| Low Profile | | | | | | |
| Plaque PCR 96 puits demi-jupée, low profile | 12A | I | Naturel | 10 | E1403-6200 | |
| Plaque PCR 96 puits demi-jupée, low profile | 12A | I | Blanc | 10 | E1403-6209 | |
| Hauteur standard | | | | | | |
| Plaque PCR 96 puits demi-jupée | 12A | I | Naturel | 10 | I1402-9700 | |
| Plaque PCR 96 puits demi-jupée | 12A | I | Naturel | 10 x 10 | I1402-9700-C | |
| Plaque PCR 96 puits demi-jupée | 12A | I | Noir | 10 | I1402-9708 | |
| Plaque PCR 96 puits demi-jupée | 12A | I | Blanc | 10 | I1402-9709 | |
| Plaque PCR 96 puits demi-jupée, bords droits | 12A | I | Naturel | 10 | I1402-9800 | |
| Plaque PCR 96 puits demi-jupée, bords droits, avec code barre | 12A | I | Naturel | 10 x 10 | I1402-9800-BC | |
| Plaque PCR 96 puits demi-jupée, bords droits | 12A | I | Blanc | 10 | I1402-9809 | |
| Plaque PCR 96 puits demi-jupée, pour Roche® Lightcycler® | 12H | I | Blanc | 10 | I1402-9909 | |
| Scellage | | | | | | |
| Feuillet mat Silicone (autoclavable)** | | | Naturel | 5 | E1403-0000 | |

| Plaques PCR 0,2 ml demi-jupées avec bords surélevés | | | | | | |
|---|------------|---------|---------|----------|------------|--|
| Description | Coin coupé | Grille* | Couleur | Quantité | Référence | |
| Plaque type TAQMan® | | | | | | |
| Plaque PCR 96 puits, demi-jupée, bords surélevés | 12A | I | Naturel | 10 | E1403-8200 | |
| Plaque PCR 96 puits, demi-jupée, bords surélevés | 12A | I | Blanc | 10 | E1403-8209 | |
| Plaque pour système FAST® | | | | | | |
| Plaque PCR 96 puits demi-jupée, pour système FAST® | 1A | I | Naturel | 10 | E1403-7700 | |
| Plaque PCR 96 puits demi-jupée, pour système FAST® | 1A | I | Blanc | 10 | E1403-7709 | |
| Scellage | | | | | | |
| Feuillet mat Silicone (autoclavable)** | | I | Naturel | 5 | E1403-0000 | |

| Plaques PCR 0,2 ml demi-jupées avec bords surélevés | | | | | | |
|--|------------|---------|---------|----------|------------|--|
| Description | Coin coupé | Grille* | Couleur | Quantité | Référence | |
| Plaque PCR 96 puits, demi-jupée, bords surélevés type Corning® | 1A | R | Naturel | 10 | B1402-9300 | |
| Scellage | | | | | | |
| Feuillet mat (autoclavable)** | | | Bleu | 5 | B1494-1005 | |

I = imprimée, M = moulée

** Merci d'utiliser un de nos films qPCR pour vos applications en qPCR (voir tableau page 93).

A NOTER : les feuillets mats E1403-0000 et B1494-1005 ne conviennent pas à la qPCR. Les plaques ci-dessus peuvent être scellées avec des barrettes de bouchons PCR (page 80), ou des films pour PCR (page 83). Pour voir l'ensemble de nos possibilités de scellage, rendez-vous page 90.