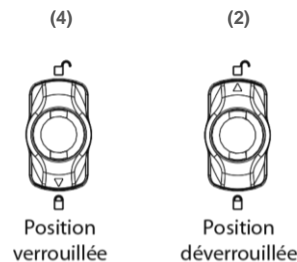
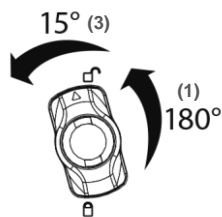
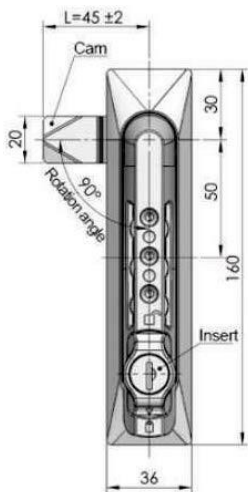


Serrure à code pour baie. La serrure permet de verrouiller une porte de baie afin d'empêcher toute tentative de nuisances par des personnes non autorisées.



### CARACTERISTIQUES

- 1 serrure
- 2 clés
- Longueur: 160 mm
- Came: 45 mm
- Couleur: noir



#### Réglage et remise à zéro de la serrure à combinaison :

(Remarque : Pour régler ou remettre à zéro la serrure à combinaison, la serrure doit être fermée à clé et la combinaison existante doit être connue. La serrure est livrée de l'usine avec combinaison préréglée à 0-0-0.)

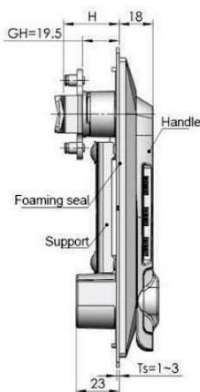
- Composez la combinaison existante.
- Tournez le bouton à ailette à 180 degrés dans le sens contraire des aiguilles d'une montre (1), de sorte que la flèche de l'indicateur de serrure soit orientée VERS LE HAUT, en position déverrouillée (2).
- Tournez le bouton à ailette de 15 degrés additionnels dans le sens contraire des aiguilles d'une montre (3).
- Composez la nouvelle combinaison.
- Tournez le bouton à ailette de 15 degrés dans le sens des aiguilles d'une montre. La nouvelle combinaison est maintenant activée.
- Pour verrouiller la serrure, tournez le bouton à ailette à 180 degrés dans le sens des aiguilles d'une montre de sorte que la flèche de l'indicateur de serrure soit orientée VERS LE BAS, en position verrouillée (4) ; brouillez alors la combinaison.

#### Utilisation de la serrure à combinaison :

Composez la combinaison. Tournez le bouton à ailette à 180 degrés dans le sens contraire des aiguilles d'une montre, de sorte que la flèche de l'indicateur de serrure soit orientée VERS LE HAUT, en position déverrouillée (2). Soulevez la poignée et tournez. Pour verrouiller, tournez le bouton à ailette à 180 degrés dans le sens des aiguilles d'une montre, de sorte que la flèche de l'indicateur de serrure soit orientée VERS LE BAS, en position verrouillée (4) ; brouillez alors la combinaison.

#### Utilisation de la clé:

Insérez la clé dans la serrure: Tournez la clé à 180 degrés dans le sens contraire des aiguilles d'une montre, de sorte que la flèche de l'indicateur de serrure soit orientée VERS LE HAUT, en position déverrouillée (2). Soulevez la poignée et tournez. Pour verrouiller, tournez la clé à 180 degrés dans le sens des aiguilles d'une montre, de sorte que la flèche de l'indicateur de serrure soit orientée VERS LE BAS, en position verrouillée (4); retirez alors la clé. (Remarque : L'utilisation de la clé met la combinaison hors service.)



Garantie  
1 an\*

RoHS-CE

Unité de  
vente: 1

