

Fiche technique

1. Renseignements administratifs concernant l'entreprise		
1.1	Nom : FIMCO	
1.2	Adresse : 410 rue Louis Mouillard 66000 Perpignan	Tél : 04 68 83 32 35 Fax : 04 68 87 66 03 Email: fimco.france@orange.fr Site internet : www.fimco-France.com
1.4	Coordonnées du correspondant matéiovigilance : Yves Guyard	Tél : 04 68 83 32 35 Fax : 04 68 87 66 03 Email: fimco.france@orange.fr

2. Informations sur le dispositif	
2.1	Dénomination commune : NA (non applicable)
2.2	Dénomination commerciale : Spatule de Barraquer terminée par une petite boule aplatie, 12mm avec cône luer à l'arrière
2.5	Classe du DM : Classe I Directive de l'UE applicable : 93/42/CE selon Annexe VII Date de 1ère mise sur le marché dans l'UE : 1980 Fabricant du DM : FIMCO
2.6	Descriptif du dispositif : spatule coudée, photo au point 9 Dimensions : Longueur totale 10cm ; Longueur à partir du coude 12mm ; Bout : épaisseur 0.3mm, largeur Ø0.95mm
2.7	Référence catalogue : F708B UCD : 1 QML : 1 EAN : 3665857002873
2.8	Composition du dispositif / matériau : Manche : INOX 303 Spatule : Z16CN17-03 Absence de latex, de DHP et de produit d'origine animale ou biologique
2.9	Domaine d'utilisation : chirurgie ophtalmologique

3. Procédé de stérilisation	
3.1	DM stérile : NON Procédé de stérilisation : autoclave 134°C pendant 18 min Compatibilité autoclave : oui Compatibilité soude : oui




4. Conditions de conservation et de stockage	
4.1	Stocker l'instrument dans une zone propre et sèche où la température ambiante est contrôlée entre 15 et 30°C et une humidité de 30 à 70% HR, afin d'éviter les risques de condensation dans l'emballage. Ne pas stocker l'instrument à proximité de produits ou dans un environnement pouvant avoir une action corrosive ou magnétique. L'instrument muni d'une protection conserve celle-ci sur la partie active durant le stockage de l'instrument.

6. Conseils d'utilisation

6.1	Mode d'emploi : Notice d'utilisation, nettoyage et entretien - version H
6.2	Indications : Spatule utilisée pour la manipulation du noyau et/ou du cristallin artificiel, en chirurgie oculaire lors de la cataracte extracapsulaire. Son cône luer à l'arrière peut accueillir une canule. Peut être utilisée en chirurgie du glaucome.
6.3	Précautions d'emploi : La préparation et/ou l'utilisation des dispositifs médicaux ne doit être effectué que par du personnel dûment formé. (Se référer à la notice d'utilisation, nettoyage et entretien.)
6.4	Contre- Indications (absolues et relatives) : Allergies aux : Nickel, Titane, Acier austénitique, Chrome (Se référer à la notice d'utilisation, nettoyage et entretien.)

8. Liste des annexes au dossier

8.1	Notice d'utilisation, nettoyage et entretien - version H
-----	--

9	Image du dispositif : 
	Etiquetage  
	Packaging Boite chevalet cristal

Suivi des modifications			
Version	Modifications apportées	Nom	Date
V2	Dernières modifications	V.G.	Mai 2018
A	Mise à jour - Nouveau format	E.O.	03/02/2021