

CANON HEMISPHERE


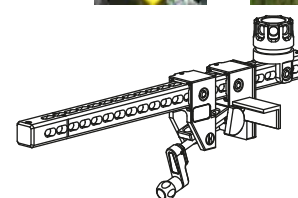

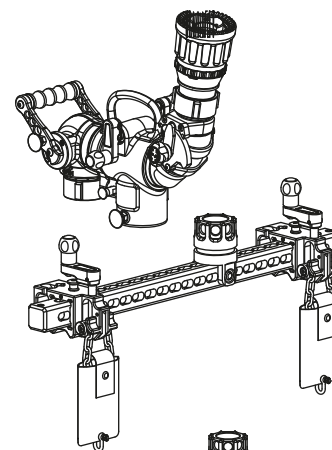
jusqu'à 2000 l/min



Grand choix de têtes de diffusion
(automatique, automatique double régulation, débit fixe, sélectionnable)

AVANTAGES

- L'Hémisphère est un canon polyvalent fixable sur différents supports (IPN, poteaux, bride de fixation, attelage, barre, etc.).
- Raccord pivotant et articulé afin de faciliter l'utilisation du canon.
- Le canon peut être utilisé avec de la mousse en ajoutant un adaptateur bas ou multi-foisonnement.
- Manomètre de pression sur demande.
- Il est possible d'utiliser de l'eau salée à condition que le canon soit soigneusement nettoyé avec de l'eau claire après chaque utilisation.
- Chaque canon, tête de diffusion, accessoires TFT est doté d'un numéro de série unique afin de garantir la traçabilité et l'accès aux données (sur le site TFT : certificat, date d'achat, vue éclatée, documents techniques, etc).



OPTIONS



Adaptateur
mousse BF ou MF



Stack tips



Redresseur de jet



Manomètre de
pression (sur
demande)

CARACTÉRISTIQUES

RÉGLAGE DE L'ÉLEVATION	0° à +80°
ORIENTATION HORIZONTALE	360°
PRESSION D'UTILISATION (MAX)	12 bar
DÉBIT (MAX)	2000 l / min
POIDS (SANS TÊTE DE DIFFUSION)	10 kg
POIDS (AVEC TÊTE DE DIFFUSION)	13 kg
RACCORD D'ENTRÉE	DSP65
MATÉRIAUX DE CONSTRUCTION	Série 6000 en aluminium anodisé dur MIL8625 classe 3 type 2, série 300 en acier inoxydable, nylon 6-6, caoutchouc nitrile

CERTIFIÉ EN 15767-1

SOFRAD France,
5 route de Laon,
08190 Saint-Germainmont

Service Commercial /
sales service :
+33 3 24 73 00 08

SAV / After sales:
sav@scorpe.eu
+33 3 24 73 00 02