

## 3 étapes faciles pour l'installation de votre fontaine



### 1. DÉFINIR UN CONTACT TECHNIQUE SUR PLACE

PRÉNOM, NOM : .....

SERVICE : .....

TÉLÉPHONE : .....

EMAIL : .....

### 2. PRÉCISER VOTRE INSTALLATION

#### Localisation de l'équipement

ADRESSE : .....

CODE POSTAL : ..... VILLE : .....

SERVICE : .....

BÂTIMENT : ..... ÉTAGE : .....

ÉTAGE SANS ASCENSEUR ☐ OUI ☐ NON

Prestation de mise à l'étage\* ☐ OUI ☐ NON

**Prix : 83,40€ H.T**

Réf. 5685023

\*sans ascenseur ni monte-charge

#### S'agit-il d'un :

☐ 1er équipement\* ?  
\*joindre les photos d'arrivée d'eau

☐ renouvellement de matériel ?

**TARIF INSTALLATION : 110€ H.T**

Référence : 5685025

#### Récupération du matériel

☐ OUI - 110€ H.T. / machine  
Référence : 5685024


☐ NON

### 3. VÉRIFIER LES PRÉREQUIS D'INSTALLATION


#### A l'emplacement de votre fontaine ou refroidisseur, vous disposez :

☐  d'une arrivée d'eau 20/27 mâle  
**à moins de 1.50m**


Distance exacte du point d'eau : .....m.

☐  d'une prise électrique 10A reliée à  
la terre à moins de 1.50m

Distance exacte de la prise : .....m.

☐  d'une vidange  
☐ oui ☐ non

#### Si vous installez une fontaine ECO D, ECO C, RC, RF, R :

☐  **OBLIGATOIRE** pour le trop plein d'eau  
prévoir un tuyau de 1.5m (21x29) à l'arrière  
de la fontaine : 0.75m du sol.  
Raccord vidange en tube rigide : 0.60m.



Si vous installez une fontaine mixte **EVOPURE**, **EVOPURE ToBeSure®** :



**EN OPTION** un tuyau de 1m50 (21x29) sortant à l'arrière de la fontaine à 0.50m du sol sert à l'évacuation du trop-plein d'eau. Le raccorder sur une vidange réalisée en tube rigide à une hauteur de 0.35m.  
Référence : 2135013



#### 4. PENSEZ À COMMANDER VOS ACCESSOIRES



Pour des raisons de responsabilités, nos techniciens ne sont pas en mesure d'installer de fontaines sans systèmes de sécurité antifuites\*.

#### Les systèmes de sécurité

☐ système antifuites Watersafe® - 8mm  
Référence : 2134998 (refroidisseurs)

☐ Kit installation 3X1 - 8mm  
pour ECO C et ECO D  
Référence : 3154316

☐ système antifuites Watersafe® - 1/4  
Référence : 2135014  
(gamme Evopure®)

#### Système ToBeSure®

☐ stérilisateur UV pour fontaines TBS  
Référence : 2135007

#### La filtration

La filtration apporte un confort supplémentaire aux utilisateurs et protège les fontaines.

	FILTRE	PHOTO	RÉF.
<input type="checkbox"/>	Filtropure® 5000 pour fontaines mixtes		2135006
<input type="checkbox"/>	Filtropure® 5000 pour refroidisseurs et fontaines à eau réfrigérées		2135015
<input type="checkbox"/>	Filtropure® MicroFiltration		2134991

#### Fontaines à eau gazeuse

☐ cartouche de CO2  
Référence : 2135008



A la livraison, nous vous demandons de bien effectuer les réserves d'usage de contrôle des colis à transcrire manuellement sur le bon de transport.

\*Si vous souhaitez tout de même ne pas installer de systèmes antifuites, nous vous ferons parvenir une décharge de responsabilité à nous retourner dûment remplie et signée.