



TRONCONNEUSE MS 462 CM-R INTERVENTIONS SPECIALES



















DESCRIPTIF

La MS 462 C-M R est une tronçonneuse thermique extrêmement robuste, conçue pour des applications extrêmes des services de secours : pompiers, services d'assistance technique, services d'intervention dans les zones sinistrées où des matériaux extrêmement durs doivent être coupés. Démarrage facile et rapide. Puissance moteur optimale à tout moment. Aucun réglage carburateur nécessaire. Fiable, ergonomique. Coupes très précises. Très bonne filtration pour les poussières fines. (Distribution restreinte)



SPECIFICITES TECHNIQUES	
Cylindrée cm ³	72,2
Puissance kW	4,4
Poids kg	6,5
CO2 g/kWh	697
Niveau de pression sonore L _{peq} dB(A)	108
Niveau de puissance acoustique L _{weq} dB(A)	119
Niveau de vibrations gauche m/s ²	3,3
Niveau de vibrations droit m/s ²	2,7
Pas de chaîne	3/8"
Longueur du guide cm	50

EQUIPEMENTS DE SERIE

	Tendeur de chaîne latéral		Grande poignée de démarrage
	Moteur à balayage stratifié		Limiteur de profondeur de coupe
	Décompresseur à retour automatique		Tendeur rapide du limiteur de profondeur
	Bouchon 1/4 de tour des réservoirs		STIHL Ematic avec nouveau système de
	Compensateur		STIHL Injection
	Système anti-vibrations		Dosage de carburant commandé par capteur
	Ecrous de guide sertis		Système ElastoStart STIHL
	M-Tronic (M) STIHL		Guide de plongée
	Couvercle de pignon optimisé		Filtre HD2 avec joint radial

G070187 – TRONCONNEUSE MS 462 CM-R INTERVENTIONS SPECIALES