



## TRONCONNEUSE MS 500 I /70 – GUIDE 70 CM






### DESSCRIPTIF

La MS 500i est la première tronçonneuse thermique dotée du système d'injection électronique STIHL. Meilleur rapport poids/puissance sur le marché, elle convient parfaitement à l'abattage et au façonnage de gros bois grâce à sa structure légère et à une excellente accélération. Elle est dotée de nombreux équipements : Griffes d'abattage optimisées Filtre HD2 avec un très bon rendement de filtration Écrous imperdables sur le cache pignon et couvercle de filtre ouvrable sans outil Pompe à huile haute performance à débit réglable pour une capacité de débit élevée Ouverture et fermeture sans outil des bouchons de réservoir pour faire le plein facilement et en toute sécurité.



SPECIFICITES TECHNIQUES	
Cylindrée cm <sup>3</sup>	79,2
Puissance kW	5
Poids kg	6,2
CO <sub>2</sub> g/kWh	707
Niveau de pression sonore L <sub>peq</sub> dB(A)	106
Niveau de puissance acoustique L <sub>w</sub> eq dB(A)	119
Niveau de vibrations gauche m/s <sup>2</sup>	4,2
Niveau de vibrations droit m/s <sup>2</sup>	4
Pas de chaîne	3/8"
Longueur du guide cm	50-71

#### EQUIPEMENTS DE SERIE

	Tendeur de chaîne latéral		Lubrification des chaînes Ematic
	Moteur à balayage stratifié		Pompe d'amorçage
	Décompresseur à retour automatique		Meilleur rapport poids / puissance excellent
	Bouchon 1/4 de tour des réservoirs		STIHL Ematic avec nouveau système de pompe à huile
	Démarrage très facile, même à froid		STIHL Injection
	Système anti-vibrations		Dosage de carburant commandé par capteur
	Ecrous de guide sertis		Système ElastoStart STIHL
	Optimisation des dents de la griffe		Guide de plongée
	Couvercle de pignon optimisé		Filtre HD2 avec joint radial

**G070199 – TRONCONNEUSE MS 511 I /70 – GUIDE 70 CM**