

- PROJECTEURS -



ADALIT




L-5000 AMM / L-5000 AMFM



L-5000 Z0 / L-5000 Z0 F



L-5000 Z1 / L-5000 Z1 F



RED LED

PROJECTEURS RECHARGEABLES

L-5000 / L-5000 Z0 / L-5000 Z0 F / L-5000 Z1 / L-5000 Z1 F

DESRIPTIF

Gamme professionnelle haute performance avec technologie LED.

Composée de modèles non ATEX (G208298 - G208299) et ATEX (G208294 - G208295 - G208296 - G208297)

- Tête pivotante 5 positions : de -30° à +90°
- Affichage numérique de l'autonomie : 6 niveaux d'intensité = 6 autonomies
- Résine thermoplastique : haute résistance à la corrosion, aux impacts et aux températures extrêmes.
- Optique révolutionnaire (faisceau concentré et faisceau diffus)

LES '+' PRODUIT

- Légers
- Platine aimantée
- Feux rouges arrières
- 2 LEDS clignotantes de balisage










GARANTIE

2 ANS*

*2 ans (lampe)
18 mois (batterie)

SPECIFICITES TECHNIQUES

MODELES & SPECIFICITES		ADALIT L-5000 AMM	ADALIT L-5000 AMFM	ADALIT L-5000 Z0	ADALIT L-5000 Z0 F	ADALIT L-5000 Z1	ADALIT L-5000 Z1 F
Code GALLIN		G208298	G208299	G208301	G208295	G208296	G208297
Directive européenne	ATEX	Non ATEX		II 1G Ex ia IIC T4 Ga - II 1D Ex ia IIIC T135°C Da		II 2G Ex ia IIC T4 Gb - II 2D Ex ia IIIC T135°C Db	
Source lumineuse	Faisceaux	Faisceau concentré (longue distance) 	Faisceau diffus (courte distance) 	Faisceau concentré (longue distance) 	Faisceau diffus (courte distance) 	Faisceau concentré (longue distance) 	Faisceau diffus (courte distance) 
	Intensité	800 lumens	800 lumens	500 lumens	500 lumens	500 lumens	500 lumens
	Portée	800 m	490 m	530 m	285 m	530 m	285 m
	LEDS	7 LEDS : 1 LED haute puissance / 2 LEDS lumières d'urgence / 2 LEDS oranges / 2 LEDS arrières rouges Gamme avec LEDS oranges Option LEDS bleues sur demande (sauf modèles avec faisceaux diffus) 					
	Autonomie	6 niveaux réglables : Modèles ATEX : 6, 12, 24 heures - LED principale / 12, 24, 48 heures - LED auxiliaire Modèles non ATEX : 3, 6, 12 heures - LED principale / 6, 12, 24 heures - LED auxiliaire Indication : En heures et minutes grâce à un affichage numérique haute visibilité.					
	Indice protection	IP66					
	Poids	1,1 kg (batterie incluse)			1,3 kg (batterie incluse)		
	Dimensions	260 x 110 x 110 mm (L x l x h)					
Source d'énergie	Batterie	Batterie Lithium-ion 3.7 Volt					
Accessoires		Projecteurs livrés seuls (Différents chargeurs en option : voir page suivante) - Sangle d'épaule et aimants inclus (trépied en option)					

*Contre tous vices de fabrication ou défauts de matières premières en usage et entretiens normaux