

Lits parcs à 4 côtés coulissants

Cots with 4 sliding sides



- Douilles soudées pour tige porte-serum (en diagonale)
- Welded sockets for IV pole

Butée de sécurité "2 positions" pour éviter tout pincement (de bras ou jambe) et faciliter le dégagement total de la barrière (pour les soins). L'espacement entre les barreaux est inférieur à 65 mm, conformément à la décision de l'Afssaps du 30/7/2008.

Security drop preventing the fall of sliding rail and facilitate the full opening cut of the barrier. The space between each tube is less than 65 cm according to Afssaps directive of 07/30/08.

- Dispositif d'inclinaison du sommier par crémaillère côté tête de 0° à 15° sur les modèles avec proclive

- Reclining mattress platform from 0° to 15° by racks on models with upright position

- Sommier en tube rectangulaire avec treillage métallique rigide

- Metal mattress platform with rigid metal mesh

- Dossiers et galeries coulissantes montées sur glissières inox avec verrouillage de sécurité intermédiaire

- Sliding rails mounted on slide bars. Medium security position

- Roues pivotantes Ø 100 mm dont 2 à blocage

- Swivel castors Ø 100 mm, two with blocking device

Références

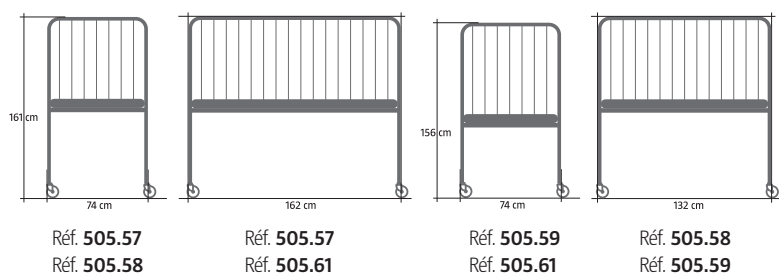
LITS PARCS 4 CÔTÉS COULISSANTS - COTS 4 SLIDING BARRIERS

Dimensions du sommier	Sans proclive Without upright position	Avec proclive With upright position
150 x 60 cm	Réf. 505.57	Réf. 505.61
120 x 60 cm	Réf. 505.58	Réf. 505.59



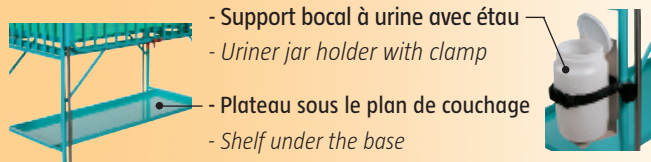
Réf. 505.57
avec options
with options

Dimensions

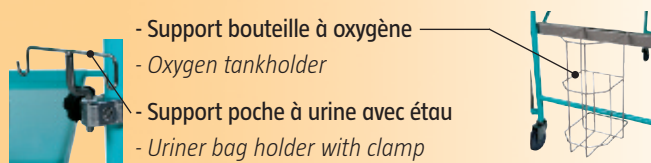


Beige - Beige	Jaune - Yellow	Safran - Saffron	Rouge - Red
Vert - Green	Turquoise Turquoise	Bleu - Blue	Bleu clair Clear blue
Vert clair Clear green	Lilas - Lilac	Aluminium Aluminium	Fuchsia Fuchsia

Options



- Support bocal à urine avec étau
- Uriner jar holder with clamp
- Plateau sous le plan de couchage
- Shelf under the base



- Support bouteille à oxygène
- Oxygen tankholder
- Support poche à urine avec étau
- Uriner bag holder with clamp

OPTIONS

Plateau sous le plan de couchage - Shelf under the base

Pour lit parc 120 x 60 cm	Réf. 595.17
Pour lit parc 150 x 60 cm	Réf. 595.18

OPTIONS

Matelas mousse pour sommier de 150 x 60 cm avec housse en tissu polyuréthane imperméable classé M1 Dimensions : 153 x 63 cm - H 10 cm Foam mattress for 150 x 60 cm beds covered with moisture resistant type M1 polyurethan fabric	Réf. 506.62
Matelas mousse pour sommier de 120 x 60 cm avec housse en tissu polyuréthane imperméable classé M1 Dimensions : 123 x 63 cm - H 10 cm Foam mattress for 120 x 60 cm beds covered with moisture resistant type M1 polyurethan fabric	Réf. 506.43
Tige porte-sérum inox Ø 16 cm à 2 crochets I.V. drip holder with 2 hooks	Réf. 317.03
Support poche à urine avec étau Uriner bag holder with clamp	Réf. 595.21
Support bouteille à oxygène Oxygen tankholder	Réf. 595.22
Support bocal à urine avec étau Uriner jar holder with clamp	Réf. 595.23