




SCEMED

LA RÉFÉRENCE
DU BIEN-ÊTRE MÉDICAL

BRANCARD
DE TRANSFERT

NOVUM

TRANSFERT SPECIAL BAIN

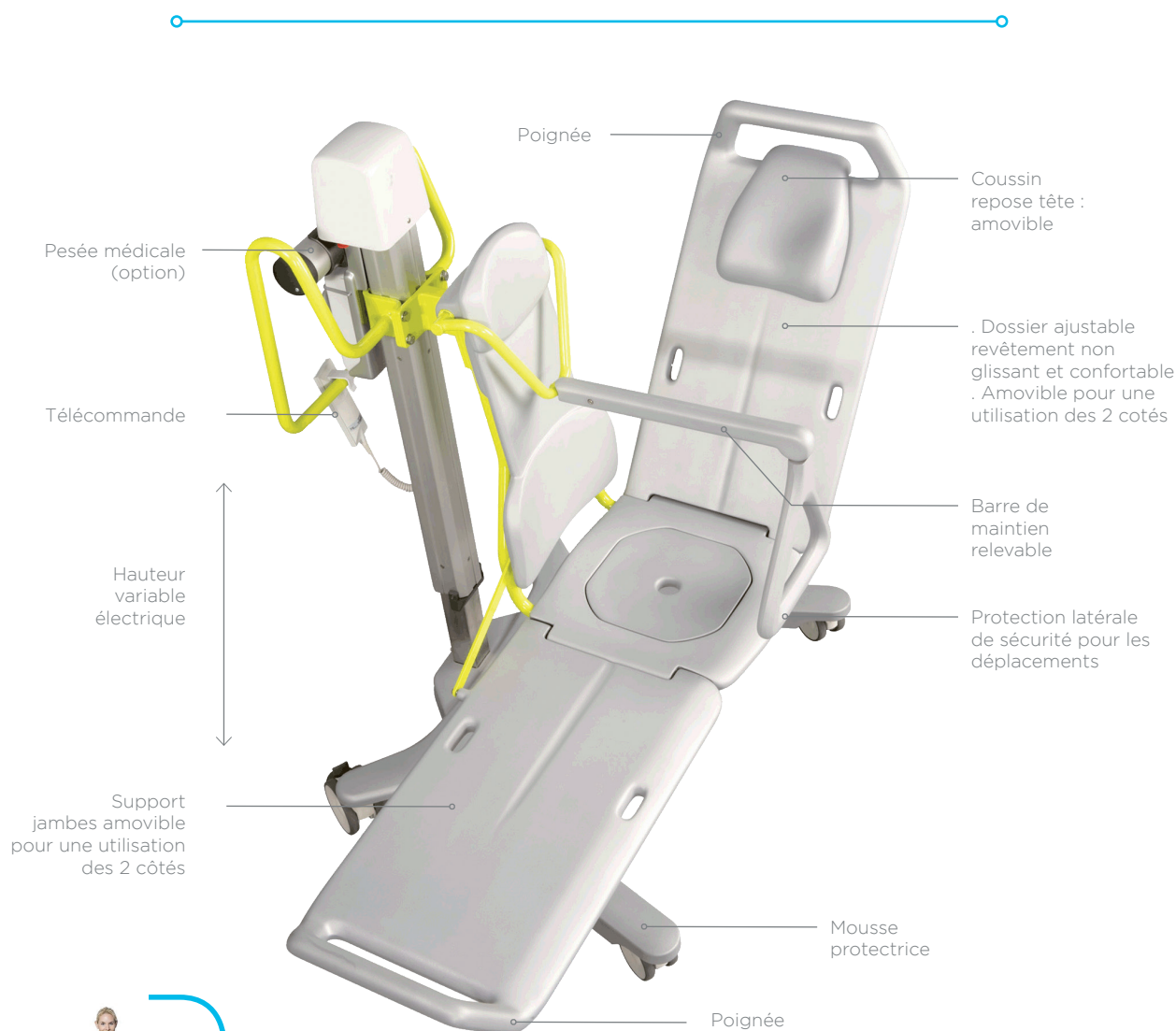


[scemed.com](https://www.scemed.com)

TRANSFERT NOVUM 2000

POLYVALENT ET CONFORTABLE

Le Novum 2000 offre une position allongée, adaptée aux personnes ayant un niveau de dépendance élevé. 3 plans d'inclinaison possibles, pour 3 utilisations : transfert, déplacement et bain.



NOVUM 200
ÉGALEMENT DISPONIBLE
Hauteur variable par
pédale hydraulique



INFORMATIONS TECHNIQUES

Amplitude de levage	630 mm. De 412 mm à 1042 mm
Hauteur de châssis par rapport au sol	135 mm
Roues	<ul style="list-style-type: none"> 2 roues avec frein Ø125 mm 2 roues Ø 100 mm
Dimensions du brancard	1940 x 440 mm
Matériaux	<ul style="list-style-type: none"> Siège en mousse polyuréthane, facile à nettoyer Pieds en acier peint recouvert d'une mousse de protection Cadre métallique de la chaise en INOX
Pesée	Capacité 200Kg - Fonction Tare - Classe 3 médicale
Normes	<ul style="list-style-type: none"> Marquage CE selon la directive 93/42/CEE classe 1 ISO 9001 (système de management de la qualité) EN/ISO 10 535 (exigences générales et méthodes d'essai pour les lèves personne) EN 60601-1 (appareils électro médicaux : exigences générales pour la sécurité de base et les performances essentielles) DIN EN ISO 10993 (évaluation biologique des dispositifs médicaux)


NOVUM 2000 HAUTEUR VARIABLE ELECTRIQUE

Charge maximale d'élévation	200Kg
Poids	70 Kg
Tableau de commande	<ul style="list-style-type: none"> Témoin de charge de la batterie Témoin de maintenance du matériel
Batterie	<ul style="list-style-type: none"> Étanche sans entretien - 24 V Amovible et rechargeable sur chargeur mural ou directement sur le brancard.
Alimentation électrique du chargeur	230 V / 50 Hz
Vitesse de levage	30 mm / seconde

NOVUM 200 HAUTEUR VARIABLE HYDRAULIQUE

Charge maximale d'élévation	150Kg
Poids	65 Kg

OPTIONS



Ceinture de sécurité



Pesée homologuée
classe 3 médicale



Assise découpée



FORMATION

Transfert de notre savoir-faire pour la bonne utilisation des matériels SCEMED



CONSEILS PERSONNALISÉS

Notre bureau d'études interne vous accompagne également dans vos projets d'aménagement sur mesure.



CONTRAT DE MAINTENANCE

Pour plus de sérénité et de tranquillité, des offres adaptées et personnalisées selon vos besoins.



SCEMED

LA RÉFÉRENCE
DU BIEN-ÊTRE MÉDICAL

SCEMED - Parc Eurasanté - Lille Métropole
310 rue Jules Vallès - 59120 LOOS
Tél. : 03 20 28 04 28 - Fax. : 03 20 28 04 00
Email. : contact@scemed.com



scemed.com