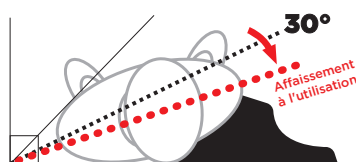

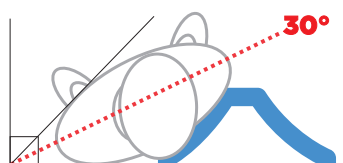


CALE DE POSITIONNEMENT SEMI-LATÉRAL À 30°



CALE SANS INSERT



CALE AVEC INSERT SYST'AM®

PRODUIT

Cale de positionnement semi-latéral moulée en mousse à mémoire de forme 80 kg/m³ avec insert de stabilisation en mousse HR 40 kg/m³

CARACTÉRISTIQUES TECHNIQUES

- Surface en mousse à mémoire de forme, pour une meilleure répartition des pressions, et un confort optimal.
- Insert de stabilisation en mousse haute résilience, permettant le maintien de la position à 30° dans le temps.
- Forme anatomique, respectant et épousant les galbes corporels.
- Évidement du sacrum, pour une décharge totale de la zone à risque.
- Soutien du membre inférieur au niveau de la cuisse : contribue à la décharge de la zone du sacrum, prévient la rotation du bassin améliorant par là même le confort du patient, et empêche tout contact des genoux.
- Dispositif symétrique : permet une utilisation droite/gauche.
- Livrée avec housse de protection, et donc adaptée à l'usage multipatients.

PRÉCONISATIONS

- Positionnement en latéralisation à 30°, droite ou gauche.



GARANTIE **2** ANS



NF EN ISO 597 - 1 & 2

Pour une question technique,
contactez l'équipe DIMEHO

dimeho@dimeho.com
968, av. du Général Leclerc
47000 Agen
Tél. +33 (0)5 53 98 15 18
Fax +33(0)5 53 98 06 87
www.dimeho.com

PRODUIT	RÉFÉRENCE	TAILLE (L x P x H)
CALE DE POSITIONNEMENT SEMI-LATÉRAL À 30° (livrée avec housse)	P910L1HW	99 x 55 x 15 cm