



## Le système de séparation Silentia

Consultez notre site internet  
pour découvrir l'ensemble de  
notre gamme

Vidéos d'utilisation • Vidéos de montage • Vidéos de nettoyage

<https://silentiascreen.com/fr/produits/>



# Keep it Clean™ pour un environnement plus sûr en milieu médical



Chez Silentia, nous avons établi des partenariats avec des établissements de santé dans le monde entier, afin de pouvoir proposer un système de paravents qui respecte l'intimité du patient et offre une sécurité et une qualité de soins optimales. Avec Keep it Clean, nous contribuons à l'amélioration de l'hygiène hospitalière et à la prévention des infections. Grâce aux fonctions EasyCare, nos para-vents sont faciles à désinfecter, à déplacer et à combiner. Nos produits, disponibles dans des hauteurs et longueurs différentes, font tous partie d'un système complet qui peut être adapté en fonction de vos besoins spécifiques.

## Hygiène optimale – voici EasyClean™

Les paravents ont des surfaces rigides et lisses qui supportent tous les désinfectants utilisés aujourd'hui dans les établissements de santé. Les roulettes protégées peuvent facilement être retirées et nettoyées dans un lave-vaisselle. Les produits répondent à des normes strictes en matière d'hygiène et les surfaces sont facilement accessibles pour le nettoyage – voici EasyClean.

## Se replie facilement d'une seule main – EasyReturn™

Les charnières brevetées sont à Mémoire incorporée, permettant de faciliter la manipulation et empêchant la propagation des infections nosocomiales, grâce à un seul point de contact : la poignée ergonomique.

## Montage fixe ou mobile – choisissez simplement grâce à EasyClick™

Tous nos paravents sont équipés de la fonction EasyClick afin de rendre la mobilité accessible en un seul clic. Avec de nombreuses configurations possibles, le système est complet et facile à utiliser dans tous les services.

## Paravents pliants



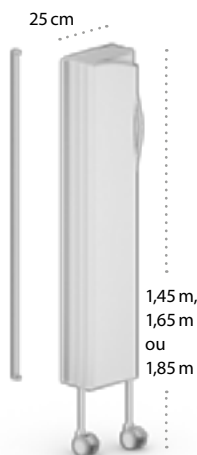
CLIQUER ICI

La simplicité est l'un de nos principes de base pour notre développement des produits. Il doit être facile de séparer les patients quand ils ont besoin d'intimité ou qu'ils souhaitent simplement s'isoler un moment. Il doit également être facile de modifier et compléter le système – c'est pourquoi tous les composants sont conçus pour être compatibles entre eux.

### VERSION STANDARD – INSTALLÉE SUR UN MUR

La fixation murale permet un montage simple. Montage de paravent EasyClick.

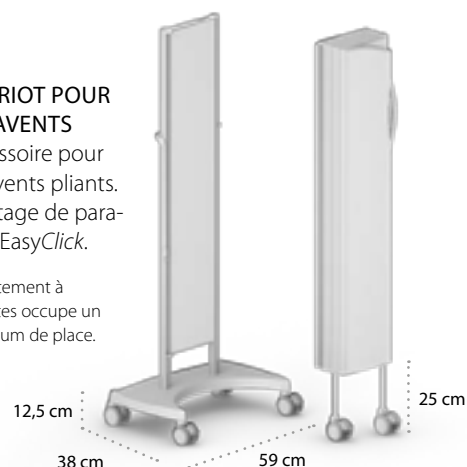
La largeur de 25 cm du panneau vous permet d'économiser un espace précieux, sans sacrifier sur le respect de l'intimité du patient



### CHARIOT POUR PARAVENTS

Accessoire pour paravents pliants. Montage de paravent EasyClick.

Le piétement à roulettes occupe un minimum de place.



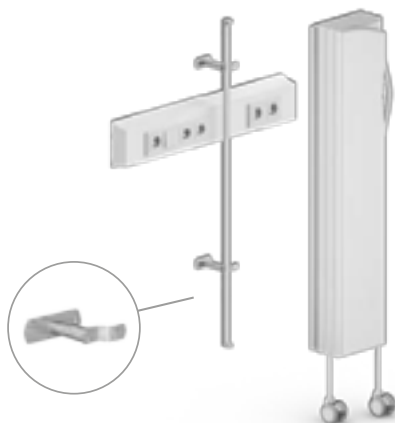
### POTEAU POUR INSTALLATION AU SOL

Se boulonne au sol. Utilisé lorsqu'on doit placer le paravent de manière individuelle dans la chambre. Montage de paravent EasyClick.



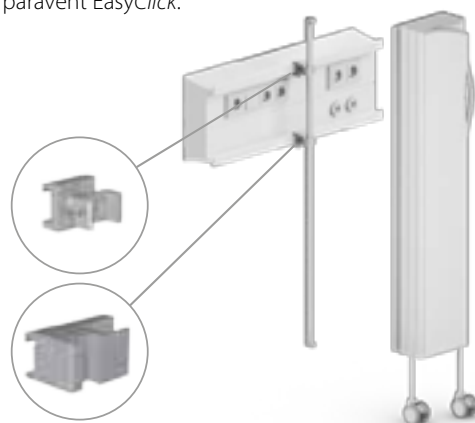
### INSTALLATION MURALE AVEC ENTRETOISE

Utilisé lorsqu'un paravent doit être installé à une courte distance du mur, afin de créer un espace pour, par exemple, un boîtier de commande.



### INSTALLÉ SUR UN RAIL MURAL

Une pince est utilisée pour installer le paravent sur un rail mural, de manière à pouvoir le déplacer latéralement. Deux rails sont utilisés si la longueur du paravent est supérieure à 2,25 m. Montage de paravent EasyClick.



# Paravents mobiles simples



CLIQUER  
ICI

## MONTAGE SUR CHARIOT

Le paravent peut être monté sur un chariot afin d'obtenir une solution de séparation mobile pratique. Ce chariot convient pour les paravents pliants de différentes longueurs : entre 5 et 15 sections. Hauteur : 1,45 m, 1,65 m ou 1,85 m. La conception brevetée occupe un minimum d'espace au sol tout en fournissant un maximum de stabilité.



# Paravents mobiles doubles




CLIQUER  
ICI

## MONTAGE SUR CHARIOT

Notre paravent mobile double est autoporteur. Il consiste en deux parties pliantes montées dos à dos sur un chariot. Cette solution astucieuse et polyvalente est optimale en termes de versatilité et de respect de l'intimité des patients. Ne prend qu'un minimum d'espace quand il n'est pas utilisé.

Le paravent mobile double peut être utilisé séparément à l'extrémité du lit, en forme de L ou de U, afin de créer une séparation mobile et flexible à l'intérieur d'une pièce.



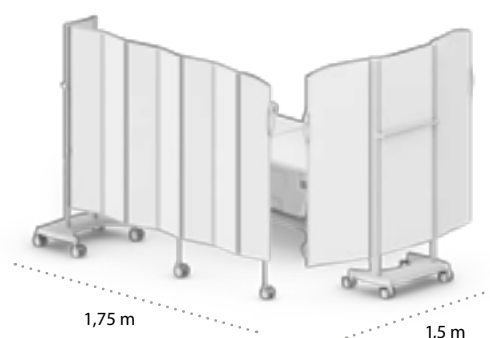
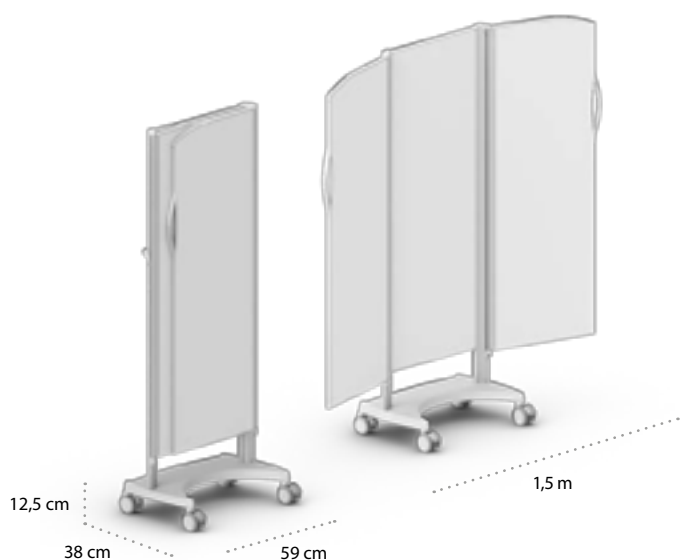
# Paravents mobiles pour pied de lit



CLIQUER ICI

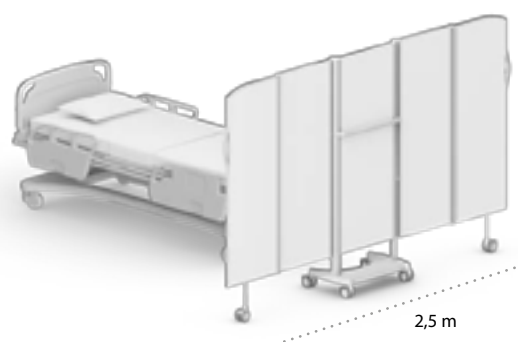
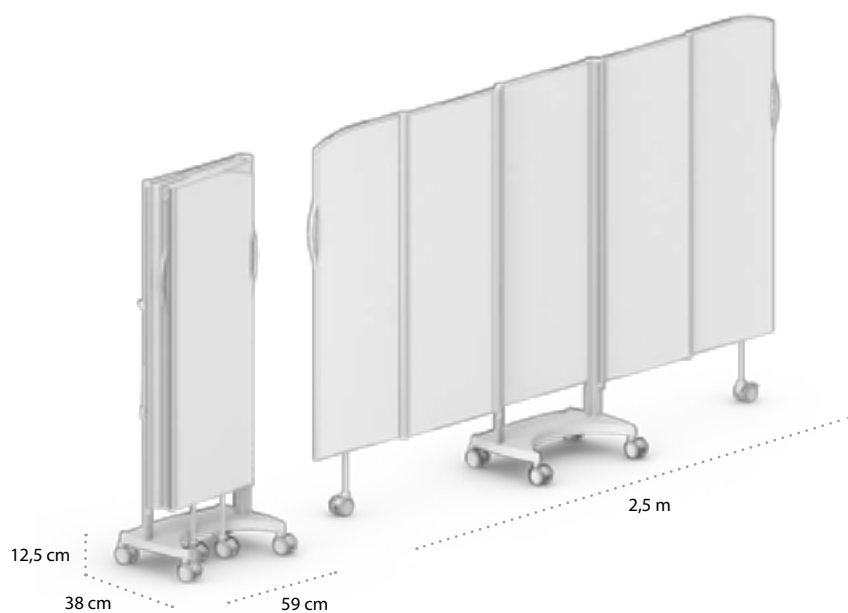
## PARAVENT LATÉRAL SILENTIA 1,5 M

Écran de protection efficace en bout de lit ou pour protéger du regard lors du déshabillage. Largeur déployée : 1,5 m. Hauteur : 1,55 m et 1,85 m. La conception brevetée occupe un minimum d'espace au sol tout en fournissant un maximum de stabilité.



## PARAVENT LATÉRAL SILENTIA 2,5 M

Le nouveau paravent latéral peut être utilisé lorsqu'une plus longue séparation est souhaitée. Largeur déployée : 2,5 m. Hauteur : 1,55 m et 1,85 m.



# Caractéristiques techniques du paravent pliant



CLIQUER ICI

## DIMENSIONS STANDARD

	NOMBRE DE SECTIONS	RÉF. COLORÉ	RÉF. DAYLIGHT TOP	RÉF. DAYLIGHT DUO	RÉF. DAYLIGHT	LONGUEUR	HAUTEUR	POIDS	DIM. REPLIÉ	
									LARGEUR	PROFONDEUR
	5	6105	6105-DT	6105-DD	6105-D	1,25 m	1,45 m	8,0 kg	0,25 m	0,10 m
		6205	6205-DT	6205-DD	6205-D	1,25 m	1,65 m	9,5 kg	0,25 m	0,10 m
		6305	6305-DT	6305-DD	6305-D	1,25 m	1,85 m	11,5 kg	0,25 m	0,10 m
	7	6107	6107-DT	6107-DD	6107-D	1,75 m	1,45 m	12,0 kg	0,25 m	0,14 m
		6207	6207-DT	6207-DD	6207-D	1,75 m	1,65 m	14,0 kg	0,25 m	0,14 m
		6307	6307-DT	6307-DD	6307-D	1,75 m	1,85 m	16,0 kg	0,25 m	0,14 m
	9	6109	6109-DT	6109-DD	6109-D	2,25 m	1,45 m	15,5 kg	0,25 m	0,18 m
		6209	6209-DT	6209-DD	6209-D	2,25 m	1,65 m	18,0 kg	0,25 m	0,18 m
		6309	6309-DT	6309-DD	6309-D	2,25 m	1,85 m	20,5 kg	0,25 m	0,18 m
	11	6111	6111-DT	6111-DD	6111-D	2,75 m	1,45 m	18,5 kg	0,25 m	0,22 m
		6211	6211-DT	6211-DD	6211-D	2,75 m	1,65 m	21,5 kg	0,25 m	0,22 m
		6311	6311-DT	6311-DD	6311-D	2,75 m	1,85 m	24,5 kg	0,25 m	0,22 m
	13	6113	6113-DT	6113-DD	Non disponible	3,25 m	1,45 m	22,0 kg	0,25 m	0,26 m
		6213	6213-DT	6213-DD		3,25 m	1,65 m	25,5 kg	0,25 m	0,26 m
		6313	6313-DT	6313-DD		3,25 m	1,85 m	29,0 kg	0,25 m	0,26 m
	15	6115	6115-DT	6115-DD	Non disponible	3,75 m	1,45 m	25,5 kg	0,25 m	0,30 m
		6215	6215-DT	6215-DD		3,75 m	1,65 m	29,5 kg	0,25 m	0,30 m
		6315	6315-DT	6315-DD		3,75 m	1,85 m	33,5 kg	0,25 m	0,30 m

Le tableau montre nos dimensions standard avec 0,5 m d'intervalle de longueur. Le paravent peut également être commandé avec des intervalles de 0,25 m si la longueur totale est comprise entre 0,75 m et 3,75 m. Les hauteurs standard de 1,45 m, 1,65 m et 1,85 m peuvent être abaissées de -0,1 m en déterminant la hauteur des piétements à roulettes. La hauteur des piétements à roulettes est déterminée au moment de la commande. **Remarque :** Pour une stabilité maximale, les paravents les plus longs (12 à 15 sections) sont destinés à être utilisés en forme de L pour un chariot simple et en forme de U pour un chariot double autour du lit.



### PARAVENT COLORÉ

Pour le choix de la couleur ou du design de votre paravent, voir en page 19.



### DAYLIGHT TOP

La section supérieure fait environ 0,3–0,4 m de haut. Dépend de la hauteur de panneau choisie.



### DAYLIGHT DUO

Les sections translucides sont montées par paires.

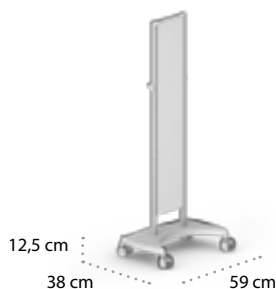


### DAYLIGHT



### CHOISISSEZ LA FIXATION CORRECTE SUR LE MONTANT DE PORTE

(A) La fixation du paravent pliant est généralement située sur le côté gauche, ce qui signifie que celui-ci se plie à droite du support mural. (B) Pour ne pas trop empiéter sur l'espace disponible, par exemple près d'un montant de porte, le paravent peut également être commandé avec la fixation montée dans le sens inverse.

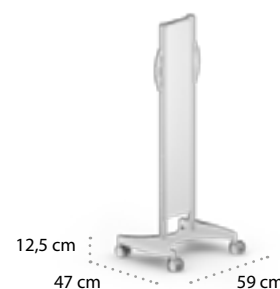


### CHARIOT POUR PARAVENTS

Réf. 6514, hauteur 1,45 m  
Réf. 6518, hauteur 1,65 m  
Réf. 6520, hauteur 1,85 m

Accessoire pour paravents pliants, jusqu'à 15 sections. Le paravent se monte avec EasyClick.

**Remarque :** Les paravents les plus longs (12–15 sections) sont conçus pour être placés en forme de L autour du lit.

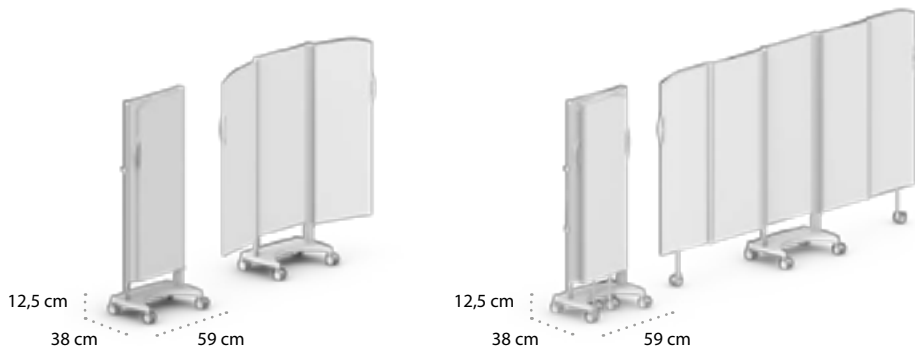


### CHARIOT DOUBLE POUR DEUX PARAVENTS

Réf. 6501, hauteur 1,45 m  
Réf. 6503, hauteur 1,65 m  
Réf. 6521, hauteur 1,85 m

Accessoire pour paravents pliants, jusqu'à 15 sections. Le paravent se monte avec EasyClick.

**Remarque :** Les paravents les plus longs (12–15 sections) sont conçus pour être placés en forme de U autour du lit.



**CLIQUER ICI**

### PARAVENT LATÉRAL SILENTIA 1,5 M

Réf. 6522, hauteur 1,55 m  
Réf. 6523, hauteur 1,85 m

Largeur déployée 1,5 m, largeur repliée 0,55 m. Ce paravent est idéal lorsqu'on a besoin d'un écran individuel, par exemple lors de déshabillage ou en bout de lit. Son petit empattement représente un gain de place au sol précieux, tandis que son faible poids réduit le risque de trébucher dessus.

### PARAVENT LATÉRAL SILENTIA 2,5 M

Réf. 6532, hauteur 1,55 m  
Réf. 6533, hauteur 1,85 m


Largeur déployée 2,5 m, largeur repliée 0,55 m. Écran de protection efficace en bout de lit, dans un couloir ou pour protéger du regard lors du déshabillage. Les roues se bloquent quand le paravent est déployé. Son petit empattement représente un gain de place au sol précieux, tandis que son faible poids réduit le risque de trébucher dessus.

## Paravents rigides


Notre paravent rigide est conçu pour les endroits où l'on souhaite une séparation plus permanente. Ce système autorise toutefois de nombreuses variantes. Un paravent rigide entre les lits peut, par exemple, être combiné à un paravent pliant télescopique en bout de lit. Le paravent rigide permet également de créer des cabines vestiaires et autres types de volumes dans la chambre, sans interventions sur les murs.

### DIMENSIONS STANDARD


LONGUEUR	HAUTEUR	POIDS	RÉF. COLORE	RÉF. DAYLIGHT TOP	RÉF. DAYLIGHT
1,3 m	1,45 m	6,2 kg	6150	6150-DT	6150-D
1,3 m	1,65 m	7,2 kg	6250	6250-DT	6250-D
1,3 m	1,85 m	8,3 kg	6350	6350-DT	6350-D
2,4 m	1,45 m	11,4 kg	6155	6155-DT	6155-D
2,4 m	1,65 m	13,3 kg	6255	6255-DT	6255-D
2,4 m	1,85 m	15,3 kg	6355	6355-DT	6355-D



DAYLIGHT, RIGIDE



PARAVENT COULEUR, RIGIDE



DAYLIGHT TOP, RIGIDE

### INSTALLATION AU SOL

Un poteau en version de base (A) est utilisé pour monter le paravent rigide à l'aide du système EasyClick. Le poteau existe également en plusieurs versions (B–D) avec jusqu'à quatre points de fixation, si l'on souhaite utiliser celui-ci comme point de fixation pour plusieurs paravents rigides ou pliants.

Le poteau est normalement ancré au sol pour une stabilité maximale

– ce qui est particulièrement important s'il doit supporter au moins un paravent de plus. Si le poteau est uniquement destiné à soutenir un seul paravent contre un mur, il peut être posé librement sur le sol.

### DIMENSIONS STANDARD, POTEAUX DE SOL

HAUTEUR	POIDS	NO DE RÉF.	NO DE RÉF.	NO DE RÉF.	NO DE RÉF.
1,45 m	3,3 kg	6561-A	6561-B	6561-C	6561-D
1,65 m	3,5 kg	6562-A	6562-B	6562-C	6562-D
1,85 m	3,8 kg	6563-A	6563-B	6563-C	6563-D



**CLIQUER ICI**



### EXTENSION DE PARAVENT

Permet d'écarter du mur le point d'ancrage du paravent, soit pour laisser la place à une table de chevet ou pour prolonger un paravent. Disponible en quatre longueurs et trois hauteurs.

HAUTEUR	RÉF. LONGUEUR 0,5 M	RÉF. LONGUEUR 0,75 M	RÉF. LONGUEUR 1,0 M	RÉF. LONGUEUR 1,2 M
1,45 m	6162	6163	6164	6165
1,65 m	6262	6263	6264	6265
1,85 m	6362	6363	6364	6365

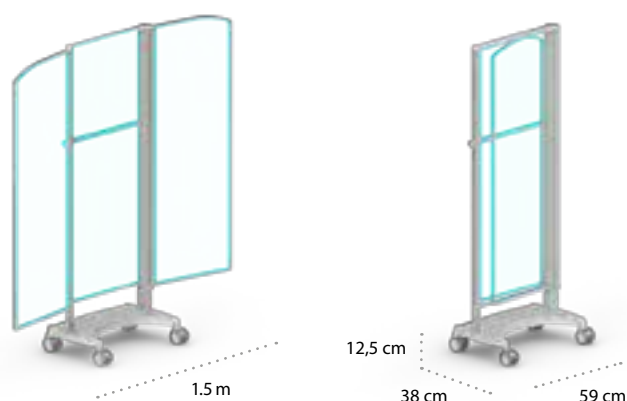
# ClearPanels™

ClearPanels est un paravent mobile totalement transparent qui facilite la surveillance et la communication avec les patients. Il répond aux exigences d'hygiène strictes du secteur de la santé, avec des surfaces rigides et lisses, facilement accessibles et résistant aux désinfectants utilisés dans tous les établissements de soins. Il est facile à nettoyer, à déplacer et à ranger lorsqu'il n'est pas utilisé.

## DIMENSIONS STANDARD

L'empattement permet d'occuper un minimum d'espace au sol tout en fournissant un maximum de stabilité.

- La construction légère est conviviale et optimise la stabilité et la sécurité.
- Les panneaux des sections sont en polycarbonate résistant aux désinfectants utilisés dans tous les établissements de soins.



**CLIQUER ICI**

RÉF.	LONGUEUR	HAUTEUR	POIDS	DIM. REPLIÉ	
				PROFONDEUR	LARGEUR
06522-CP	1,5 m	1,55 m	27,5 kg	0,38 m	0,55 m
06523-CP	1,5 m	1,85 m	30,5 kg	0,38 m	0,55 m
06523-CP-S	1,5 m	1,85 m	30,5 kg	0,38 m	0,55 m

## Paravents de douche

Le paravent de douche Silentia facilite le respect de l'intimité du patient. La hauteur la plus faible permet au soignant de doucher le patient assis sur un tabouret, le soignant restant au sec. Les roulettes ont une suspension à ressorts, permettant les déplacements en douceur, même sur les sols irréguliers. Il se replie facilement contre le mur quand il n'est pas utilisé.

Le paravent mural est disponible en 3 longueurs et hauteurs différentes. EasyClick permet de déplacer facilement le paravent pour nettoyer la douche. Les roues aussi peuvent être facilement déposées grâce au système EasyClick.

Double Gauche



Simple



Double Droite



**CLIQUER ICI**



## StoryPanels™



CLIQUER  
ICI

Une image vaut mieux qu'un long discours, et elle pourrait même avoir un effet positif sur la guérison. Les StoryPanels™ sont une nouvelle manière de donner aux enfants une atmosphère ludique et positive dans le secteur de la santé, en leur apportant une distraction positive. Dans un hôpital, l'enfant est loin de chez lui et se trouve parmi des visages inconnus. C'est alors qu'une infirmière se met à lui parler de cette image colorée, avec des planètes et des personnages drôles. L'enfant se met à laisser libre cours à son imagination et à ses rêves.

## ArtPanels™



CLIQUER  
ICI

La nature apporte de la tranquillité dans un monde complexe. La recherche montre que des œuvres d'art illustrant la nature et la vie animale ont un effet positif sur le rétablissement des patients hospitalisés. Avec les couleurs vives de la nature, ArtPanels est conçu pour apporter aux patients hospitalisés un effet réducteur de stress, en les laissant se concentrer sur quelque chose de positif plutôt que sur leur état de santé. Découvrez ArtPanels.



## PhotoPanels™

Non seulement les PhotoPanels de Silentia permettent de créer un espace d'intimité, mais ils apportent également tranquillité d'esprit et sensation de confort. Des études montrent que les images et les couleurs peuvent avoir une influence positive sur les personnes en diminuant leur pression artérielle, en favorisant les pensées positives et en réduisant le stress, la douleur et l'anxiété. Cette connaissance précieuse peut être utilisée dans les établissements de soins pour personnes âgées, les hôpitaux et autres établissements de santé.

### RELAXING, REMEMBERING, PROTECTING

PhotoPanels a été développé en tant qu'outil professionnel afin de stimuler les personnes dans différentes situations, en instaurant paix et calme, en apportant sécurité et protection ou encore en ravivant des souvenirs de lieux reconnaissables. Ils offrent en même temps des conditions optimales d'hygiène et d'intimité, sans que l'on se sente enfermé.

### PERSONNALISATION POSSIBLE AVEC VOTRE LOGO, VOS COULEURS OU VOS MESSAGES

Affichez votre identité visuelle sur vos paravents pliants et faites connaître votre marque. Utilisé de manière systématique, votre logo devient un symbole fort, reconnaissable et digne de confiance, en représentant votre établissement et vos employés. Silentia vous aide à présenter votre logotype et votre symbole, vos motifs et profils de couleurs, afin de diffuser un aspect uniforme et professionnel dans les salles médicalisées. Vous pouvez également faire figurer sur les paravents des textes d'orientation tels que : département, section, zone, direction à suivre, etc. Sur les paravents, vous pouvez également ajouter des textes d'orientation ou des messages courts.



CLIQUER ICI

# Installation



CLIQUER  
ICI

## Étaux



**ÉTAU STANDARD POUR  
RAIL MÉDICO-TECHNIQUE**  
Réf. 6502

Pour la fixation sur un rail médico-technique. Une solution souple qui permet de déplacer le paravent latéralement sur un rail médico-technique. Distance entre rail mural et paravent : 40 mm.



**ÉTAU SUPPORT**  
Réf. 6524

S'utilise avec l'étau de fixation standard 6502, lorsque deux rails médico-techniques sont montés parallèlement sur le mur.



**SUPPORT ARRIÈRE SUR MUR**  
Réf. 6519

Utilisé comme soutien vers l'arrière pour compléter un étau monté sur un rail médico-technique. Peut être ajusté entre 84 mm et 135 mm.



**ÉTAU AVEC ENTRETOISE**  
Réf. 6535

Solution pratique lorsque l'on souhaite un espace entre le paravent et le rail, par exemple dans les services de dialyse où l'on doit pouvoir accéder aux gaines d'alimentations. Distance entre rail médico-technique et paravent : 150 mm.



**ÉTAU DE FIXATION RÉGLABLE**  
Réf. 6516

Permet de compenser les variations de distance entre les rails médico-techniques inférieur et supérieur. L'ouverture de l'étau est réglable entre 60 et 150 mm. Utilisés avec étau standard ou étau avec entretoise.

## Entretoises



**ENTRETOISE 20 MM**  
Réf. 6506

Pièce utilisée pour écarter le paravent d'un mur comportant une plinthe, par exemple. Livrée par paire.



**ENTRETOISE 100 ET 200 MM**  
Réf. 6507, 100 mm  
Réf. 6508, 200 mm

Servent à écarter le paravent par rapport au mur. Fournis par paires.

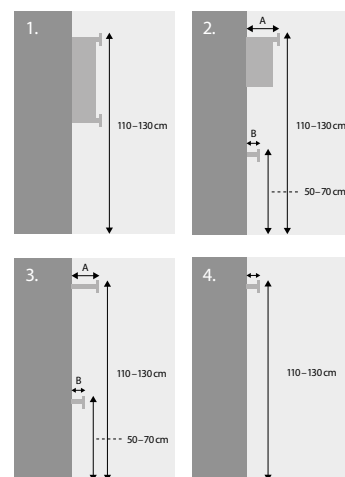


**ENTRETOISE RÉGLABLE**  
Réf. 6509, 200–350 mm  
Réf. 6510, 300–500 mm

Servent à écarter nettement le paravent par rapport au mur. Fournis à l'unité.

## Cotes importantes

Les paravents pliants peuvent être montés directement au mur avec des entretoises ou sur rails médico-techniques horizontaux avec des étaux. La méthode de montage dépend du type de pièce. Notre site web indique les hauteurs recommandées pour les rails médico-techniques, même si d'autres dimensions fonctionnent tout aussi bien. Merci de contacter votre distributeur local pour obtenir la meilleure solution pour vous.



## Fixation murale

### FIXATION MURALE

Réf. 6539, hauteur 1,45 m  
Réf. 6544, hauteur 1,65 m  
Réf. 6540, hauteur 1,85 m

Pour un montage aisé directement sur le mur. Une fixation murale est normalement fournie avec le paravent. Toute fixation murale supplémentaire se commande séparément.

### FIXATION MURALE AVEC SUPPORT AU SOL

Réf. 6537, hauteur 1,45 m  
Réf. 6545, hauteur 1,65 m  
Réf. 6538, hauteur 1,85 m

Cette fixation murale assure un support supplémentaire lors de montage avec un étau.

### FIXATION MURALE AVEC SUPPORT AU SOL ET RALLONGE SUPÉRIEURE

Réf. 6541, hauteur 1,45 m  
Réf. 6546, hauteur 1,65 m  
Réf. 6542, hauteur 1,85 m

Cette fixation murale est utilisée avec un étau lorsqu'un rail médico-technique est placé au-dessus du paravent.

## Poteau de sol

### POTEAU

Réf. 6561A, hauteur 1,45 m  
Réf. 6562A, hauteur 1,65 m  
Réf. 6563A, hauteur 1,85 m

Le poteau peut être utilisé comme support pour un paravent mural et comme point d'ancrage pour paravents pliants. Le poteau se boulonne sur le sol. D'autres versions sont illustrées en page 13.



Un excellent moyen de donner vie à tout établissement de soins aux patients est d'utiliser des couleurs et motifs. Le système de séparation Silentia propose une grande variété de types d'utilisation et de combinaisons des para-vents. Nos paravents sont disponibles dans une vaste gamme de couleurs et motifs, ce qui permet de les intégrer de manière harmonieuse et fluide dans tout environnement.



## Concevez votre propre paravent sur [EasyScreenDesign.com](http://EasyScreenDesign.com)

EasyScreenDesign, le configurateur en ligne de Silentia, vous permettra de concevoir exactement le paravent de séparation dont vous avez besoin pour votre établissement de soins. Choisissez le type de paravent, le mode d'installation, la taille et le design, puis adressez-nous directement votre sélection par mail. Vous recevrez un devis gratuit et sans engagement. C'est simple !



EN ISO 9001:2015



EN ISO 14001:2015

Made in Sweden. Nos produits sont protégés par copyright de diverses manières. Par protection de la conception, attente de brevet et brevet. Nous nous réservons le droit d'apporter des modifications sans avis préalable. Bienvenue sur notre site Web pour plus de renseignements.

System Med SAS, Parc Urbain Est,  
105 rue Alexandre Dumas, 69120 Vaulx en Velin  
Tel: 04 78 89 71 43, Fax: 04 78 89 65 40  
Email: [info@system-med.fr](mailto:info@system-med.fr), [www.silentia.fr](http://www.silentia.fr)

Silentia AB, Box 108, SE-311 22 Falkenberg, Suède  
Tel. +46 (0)346-485 80, Fax +46 (0)346-485 89  
[info@silentia.se](mailto:info@silentia.se), [www.silentia.eu](http://www.silentia.eu)

