



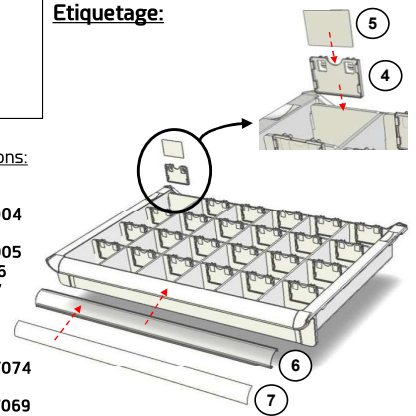
Notice Mode d'Emploi

Kit de Compartimentage pour Tiroir 600x400 Ht: 75mm

Date: 16-déc.-2008

Mise à jour le: 23-sept.-2015

Etiquetage:

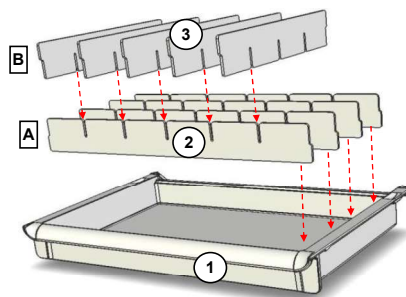


Mise en place des cloisons:

- 1 Tiroir Ht: 75mm **8AT075**
- 2 Cloison largeur sécable **ACC8A090**
- 3 Cloison profondeur sécable **ACC8A091**

A Mise en place des cloisons largeur:
Orienter les fentes horizontales vers le haut

B Mise en place des cloisons profondeur:
Orienter les fentes horizontales vers le bas



Les cloisons sont sécables et permettent un cloisonnement individualisé

Etiquetage des cloisons:

4 Porte étiquette: **8A010**

5 Support étiquette: **8A004**

Etiquette blanche: **8A005**

Etiquette rouge: **8A006**

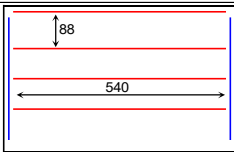
Etiquette verte: **8A007**

Etiquetage des bacs:

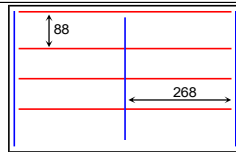
6 Protège étiquette: **8AT074**

7 Etiquette blanche: **8AT069**

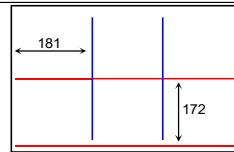
Etiquettes couleurs: **8AT070**



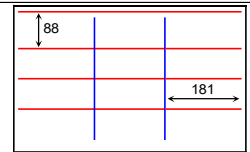
4 Cases 8AT075-1x4
cloison largeur: Qté: 4
cloison profondeur Qté: 2



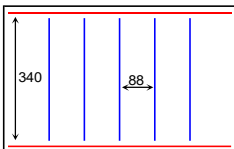
8 Cases 8AT075-2x4
cloison largeur: Qté: 4
cloison profondeur Qté: 3



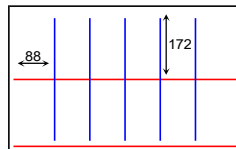
6 Cases 8AT075-3x2
cloison largeur: Qté: 2
cloison profondeur Qté: 2



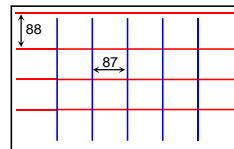
12 Cases 8AT075-3x4
cloison largeur: Qté: 4
cloison profondeur Qté: 2



6 Cases 8AT075-6x1
cloison largeur: Qté: 2
cloison profondeur Qté: 5



12 Cases 8AT075-6x2
cloison largeur: Qté: 2
cloison profondeur: Qté: 5



24 Cases 8AT075-6x4
cloison largeur: Qté: 4
cloison profondeur: Qté: 5

Les dimensions indiquées sont:

Les **dimensions utiles** des cases créées (en mm)