

## Caractéristiques techniques

### Structure:

**4 largeurs :** 1200, 1500, 1800 et 2000 mm

**2 profondeurs :** 750 et 1000 mm


Les plateaux se fixent sur les piètements par vis à penture 6x20.

- Epaisseur de la tôle : 25/10<sup>ème</sup>
- Charge utile 1,5T u.r.

### Types de piètement :

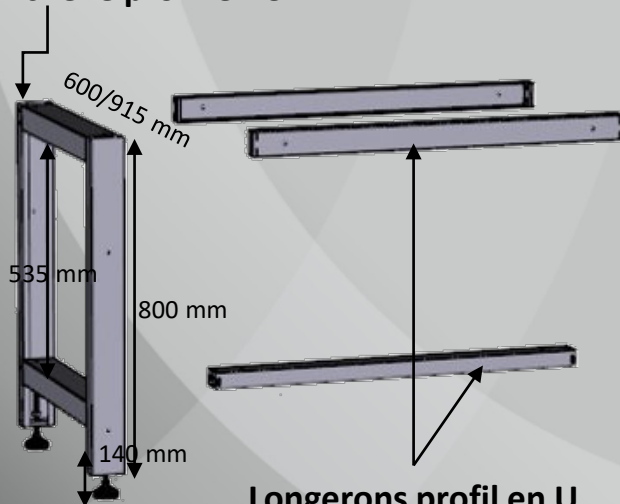
Etabli un pied coffre :


- Prof. 750 mm : 1 échelle + 3 longerons
- Prof. 1000 mm : 1 échelle + 4 longerons
- Echelles profil en C :
  - Hauteur 800 mm (+ vérins de réglage  $\pm 40$  mm maxi)
  - Profondeur 600 mm pour plateau prof. 750 mm et 915 mm pour plateau prof. 1000 mm
  - Fixation par écrous à sertir M8 et vis M8x25
- Longerons profil en U
- **Plateau : Pictura® thermorésistant épaisseur 40 mm**
  - Composition Pictura® sans amiante : mélange homogène de ciment, d'adjuvants inertes et de fibres organiques naturelles et de synthèse (fibres-ciment NT).
  - Le parement poncé reçoit une coloration à base acrylique, homogène de haute stabilité et de grande durabilité.
  - Base agglomérée CTBS, 590 kg/m<sup>3</sup>, ép. 28 mm.
  - Une face Pictura® ép. 5 mm, gris étain.
  - Un contre-balancement ép. 5 mm.
  - Quatre chants plaqués ABS lisse ép. 2 mm rayonnés.
  - Collage par colle vinylique.
  - Résiste à la chaleur des fers à souder à l'étain (électricité – électronique).
  - Repère identification sur chant droit : pastille jaune



*Visuels non contractuels*

### Echelle profil en C





**Pictura®**

**thermorésistant**

Application :  
enseignement  
technique,  
électronique  
(utilisation d'un fer à  
soudé).



**Charge par tiroir =  
55 kg**



Composition (hauteur tiroirs en mm)			Poids en kg	Volume en m3
75	150	300		
1	4	-	44	0,22

**ACIAL SAS**  
14 Avenue du Blanc  
41110 SAINT AIGNAN

Téléphone : 02 54 71 14 14  
Messagerie : sales@acial.com

**www.acial.com**



## Coffre-socle

- Largeur : 460 mm
- Profondeur : 600 mm
- Hauteur : 800 mm (utile : 675 mm)
- Corps en tôle 1er choix ép. 10/10ème
- Tiroir(s) en tôle 1er choix ép. 10/10ème
- Façade en tôle 1er choix ép. 10/10ème Intégrant la poignée
- Coulissement sur glissières télescopiques à billes, double extension à sortie totale, avec système d'interverrouillage interdisant l'ouverture simultanée de 2 tiroirs
- Capacité de charge par tiroir : 55 kg
- Fermeture par serrure à clé
- 4 aménagements avec tiroirs disponibles
- 1 aménagement avec porte réversible droite ou gauche + 2 tablettes réglables au pas de 25 mm. Charge admissible par tablette : 80 kg u.r.
- Fixation aux longerons par vis M8
- Montage à droite ou à gauche

## Finition

Toutes les pièces métalliques sont dégraissées à chaud par aspersion. Après rinçage, elles reçoivent une phosphatation puis, séchées, une couche de peinture époxy sans plomb cuite au four à 220°C.

## Conditionnement

Emballage sous carton.

## Garantie

**La garantie est de 5 ans** à compter de la date de livraison, couvrant tous vices de fabrication.

La garantie ne peut être appliquée pour des vices provenant de modifications effectuées sur le produit sans autorisation, pour des défauts de fonctionnement liés à l'usure normale, en cas d'utilisation dans un environnement corrosif ou agressif inadapté à un produit en tôle, pour des actes de négligence ou de vandalisme.

Cette garantie couvre la fourniture des pièces défectueuses et le coût de la main-d'œuvre s'y rapportant. Toute intervention au titre de la garantie n'engendre pas d'extension de durée de celle-ci.