

CARACTÉRISTIQUES TECHNIQUES



Hygiène :

- Facilité de nettoyage, pas de joint, aucun interstice
- Dosseret incliné à 30°, pas de rétention liquide

Entièrement en acier inoxydable AISI 304L

Cuve emboutie 280 x 400 mm, profondeur 115 mm

Dosseret hauteur 300 mm, incliné à 45°, épaisseur 20 mm

Lave mains autonome fonctionnant à batterie : pile lithium 6 V, durée de vie : ± 3 ans (CR-P2)

Mitigeur intégré au robinet

Pression d'utilisation : 1 à 5 bars

Débit : 3 l/mn par limiteur de débit intégré

Raccords EC/EF en 3/8" (12-17)

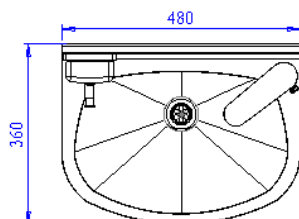
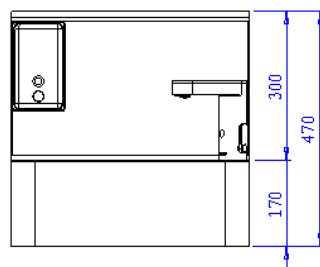
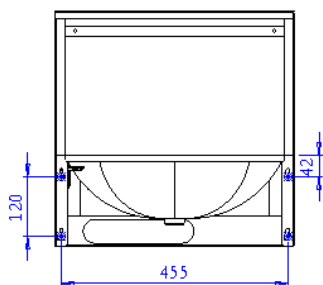
Siphon PVC avec réduction 40/32



LMAME



LMAMEDX



MODÈLES

L x P x H

LMAME 480 x 360 x 470 mm
(avec dosseret)

LMAMEDX 480 x 360 x 470 mm
(avec dosseret + distributeur de savon inox)

OPTIONS

- Poubelle murale en inox : **LMPB**
- Poubelle de 26L en polypropylène gris : **LMPBP3**
- Brosse à ongles, chaînette : **LMBRC**
- Sèche-mains électrique automatique : **LMASMA**
- Distributeur d'essuie-mains papier pliés : **LMDESS1**
- Distributeur inox d'essuie-mains papier pliés : **LMDESSi**
- Distributeur de papier rouleau : **LMDESS5**
- Distributeur de savon plastique : **LMDSAV**
- Distributeur de savon chromé : **LMDSAVC2**
- Distributeur de savon automatique : **LMDSAVA**