

GLIDESCOPE® CORE™



VOIR PLUS.
FAIRE PLUS.

ÉTENDRE LA FLEXIBILITÉ

Choisissez un moniteur à écran tactile 10" ou 15".

GLIDESCOPE CORE, LE SYSTÈME DE VISUALISATION DES VOIES AÉRIENNES LE PLUS COMPLET ET LE PLUS FLEXIBLE POUR LA LARYNGOSCOPIE VIDÉO, LA BRONCHOSCOPIE ET LES PROCÉDURES MULTIMODALES SUR LES VOIES AÉRIENNES.

GlideScope® Core™ est un système complet qui offre un accès immédiat aux outils dont vous avez besoin pour visualiser les voies aériennes et l'arbre trachéobronchique. Conçu autour d'un moniteur à écran tactile haute définition et d'une station de travail complète, GlideScope Core offre une visibilité élevée et un flux de travail amélioré.

Découvrez à présent comment GlideScope Core vous permet d'en **voir plus – et d'en faire plus.**

GlideScopeCore.com

GLIDESCOPE CORE 10
AVEC VUE STANDARD

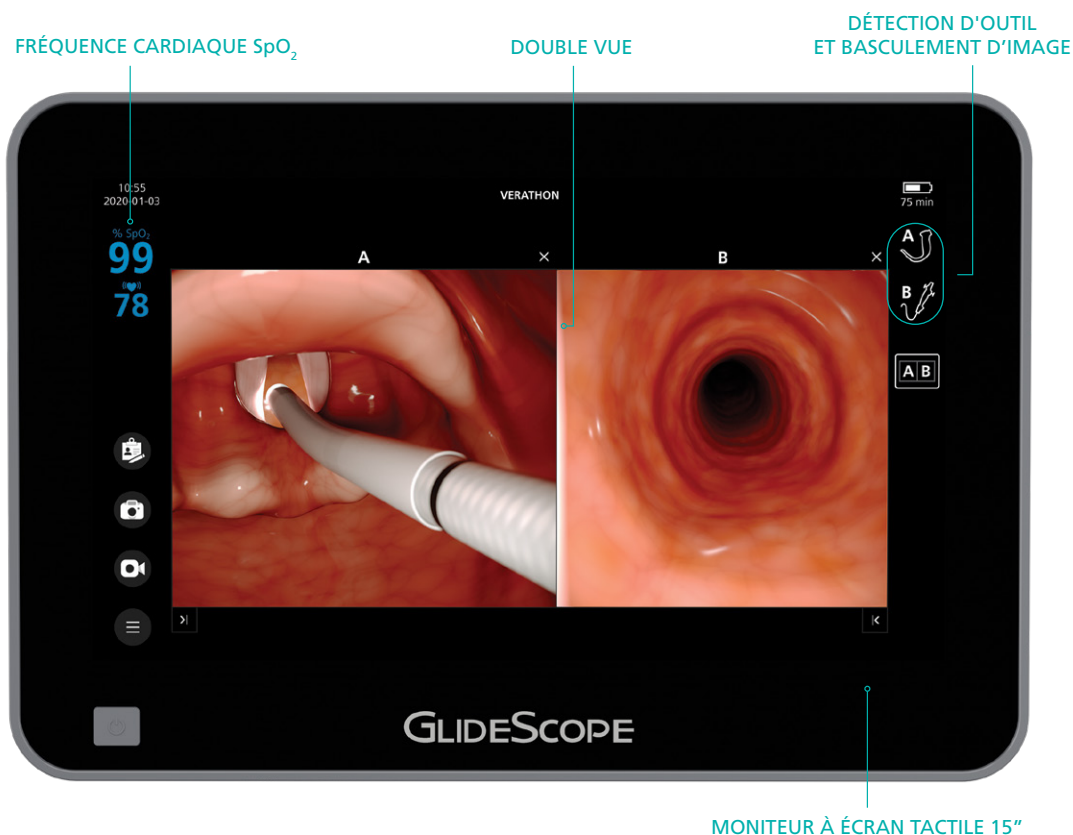


GLIDESCOPE CORE 15
AVEC GLIDESCOPE® MAGNAVIEWS™



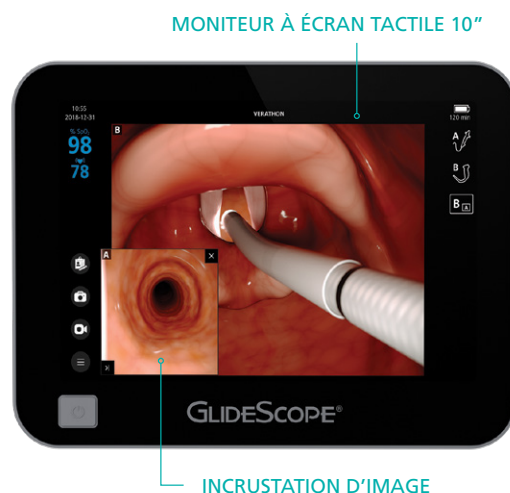
VOIR PLUS

GlideScope® Core™ est le premier système de visualisation des voies aériennes offrant une fonction d'image multimodale en direct, vous permettant de visualiser les voies aériennes à l'aide d'un vidéolaryngoscope GlideScope et BFlex™, un bronchoscope flexible à usage unique — *simultanément*.



FONCTIONS PREMIUM

- Moniteur à écran tactile haute définition 15" ou 10"
- Vues multimodales — simultanément
 - Double vue sur GlideScope Core 15
 - Incrustation d'image sur GlideScope Core 10
- GlideScope® MagnaView™ pour agrandir la vue de la bronchoscopie*
- Mesure de SpO₂ et de fréquence cardiaque† sur l'écran et les images* et vidéos capturées
- Capture d'images fixes et de vidéos
- Fonction d'annotation des notes du patient
- Rotation d'image à 180° pour les intubations face à face et la formation
- Doubles ports de connexion pour deux entrées vidéo
- Port de sortie HDMI pour l'affichage vidéo externe



*GlideScope Core 10 requiert le logiciel version 2.0 ou supérieure

† Non destiné au diagnostic

ÉCRAN TACTILE 15 PO

ORGANISEUR DE CÂBLES

BRAS RÉGLABLE

CROCHET DE
RANGEMENT BFLX

PLATEAU DE PRÉPARATION

POUBELLE

CONTENANT STÉRILE

ROUES ROTATIVES À 360°

CONÇUS POUR FONCTIONNER ENSEMBLE

- Bronchoscopes BFlex™ flexibles à usage unique
- Vidéolaryngoscopes Spectrum™ à usage unique
- Vidéolaryngoscopes Titanium réutilisables
- Bâton vidéo QC avec lames stat à usage unique GVL®



FAIRE PLUS

STATION DE TRAVAIL

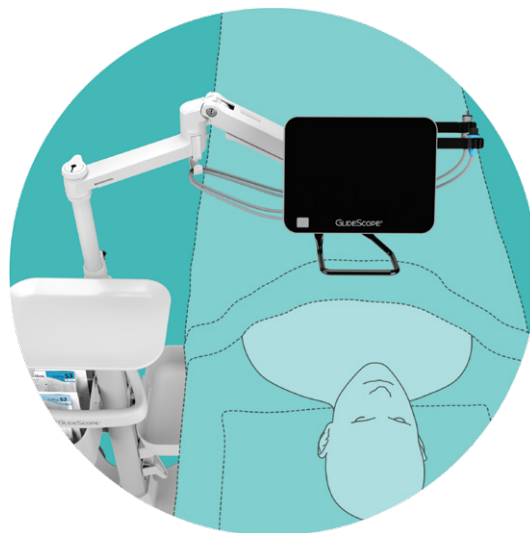
La station de travail idéale vous permet de vous concentrer davantage sur votre patient et moins sur votre équipement. Le système GlideScope® Core™ s'adapte à votre espace et offre la flexibilité dont vous avez besoin.

LES OUTILS DONT VOUS AVEZ BESOIN, LÀ OÙ VOUS EN AVEZ BESOIN


- Monté sur un bras réglable, le moniteur GlideScope Core peut être placé au-dessus de votre patient pour une consultation optimale dans votre ligne de vue directe
- L'organiseur de câbles garde les câbles prêts à proximité du moniteur afin que vous puissiez connecter le vidéolaryngoscope et/ou le bronchoscope et démarrer rapidement votre procédure
- Le plateau de préparation assure un accès facile à tous vos outils pour voies aériennes
- La fixation sur crochet range les bronchoscopes BFlex™ flexibles à usage unique
- Le contenant stérile organise vos vidéolaryngoscopes GlideScope, les câbles en excès et les outils de traitement des voies aériennes dans un seul endroit pour couvrir un vaste éventail de patients
- La poubelle est conçue pour faciliter les initiatives de contrôle des infections et contenir les équipements utilisés pour une élimination facile

OUTILS

GlideScope Core est le premier système de visualisation des voies aériennes avec fonction d'image multimodale en direct pour la vidéolaryngoscopie et la bronchoscopie. Votre système de visualisation des voies aériennes en fait plus en prenant en charge les procédures assistées par bronchoscopie dans les blocs opératoires, les unités de soins intensifs et les services d'urgence.



BRAS RÉGLABLE
FACILE À PLACER AU-DESSUS DU PATIENT



DOUBLES PORTS DE CONNEXION AVEC
TECHNOLOGIE QUICKCONNECT™

QUAND IL S'AGIT DE VOS BESOINS DE VISUALISATION DES VOIES AÉRIENNES ET DE L'ARBRE TRACHÉOBRONCHIQUE, PLUS VOUS AVEZ D'OUTILS À PORTÉE DE MAIN, MIEUX C'EST.

[GLIDESCOPECORE.COM](https://glidescopecore.com)

COMPATIBILITÉ

GlideScope® Core™ est compatible avec une vaste gamme d'outils de visualisation GlideScope.

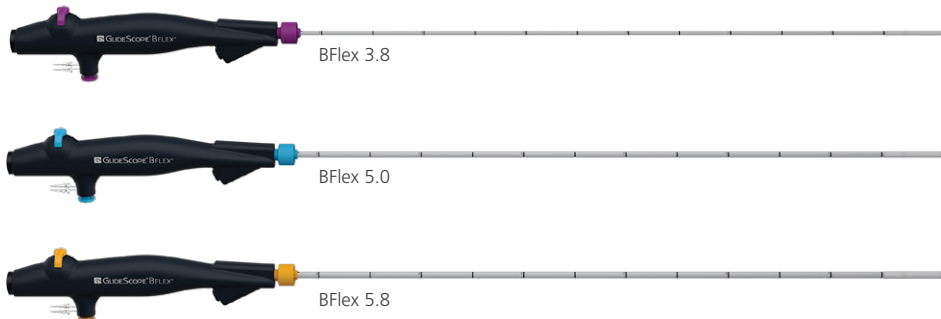
VIDÉOLARYNGOSCOPES SPECTRUM™ À USAGE UNIQUE



VIDÉOLARYNGOSCOPES TITANIUM RÉUTILISABLES



BRONCHOSCOPE FLEXIBLE À USAGE UNIQUE BFlex™



BÂTON VIDÉO QC GRAND FORMAT AVEC LAMES STAT À USAGE UNIQUE GVL®



Pour en savoir plus, consultez le site GlideScope.com



Verathon Inc.
20001 North Creek Parkway
Bothell, WA 98011
États-Unis
Tél. : +1 800 331 2313
(États-Unis et Canada uniquement)
Tél. : +1 425 867 1348
Fax : +1 425 883 2896

EC REP
Verathon Medical (Europe) B.V.
Willem Fenengastrat 13
1096 BL Amsterdam
Pays-Bas
Tél. : +31 (0) 20 210 30 91
Fax : +31 (0) 20 210 30 92

Verathon Medical (Australie) Pty Limited
Unit 9, 39 Herbert Street
St Leonards NSW 2065
Australie
Tél. : 1800 613 603 (en Australie)
Fax : 1800 657 970
Tél. : +61 2 9431 2000 (international)
Fax : +61 2 9475 1201