

Lit crèche Duo Sommier Fixe Easy'Cat

Espace Repos crèche

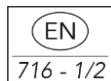
KL86_ Lit 100 x 50 Barreaux

07/07/2022

IND: A



10-31-1959



FABRIQUÉ EN ESAT



www.nf-environnement-ameublement.com



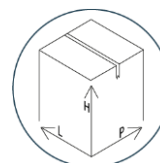
CRÈCHES

<https://certification-ameublement.fcba.fr>

Information sur le produit



livré pré-monté



L 115 x H 60 x
P 165 cm



46 kgs

Conforme à la norme collectivités

Matériaux et entretien

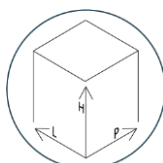
Structure hêtre massif, Sommier en panneau
mélaminé aéré 19mm

Utiliser une éponge légèrement humide et un
chiffon doux.

NE PAS UTILISER DE PRODUIT ABRASIF
POUR L'ENTRETIEN

Argumentaire produit

- Gamme de lits crèches "Easy Cat" avec un système mécanique simplifié et fonctionnel, pour une ouverture à une main.
- Tête et pieds de lit barreaux pour permettre une visibilité optimale.
- Barrière mobile avec verrouillage de sécurité en partie haute. Monté sur roulettes multidirectionnelles (dont 2 avec freins)
- Hauteur sommier haut / sol : 82cm
Hauteur sommier bas / sol : 15cm
Matelas 100x50, s'adaptent dans les lits crèches (vendu séparément)
- Permet le couchage d'un tout petit en partie haute et d'un plus grand en partie basse. (Le couchage haut ne doit plus être utilisé par un enfant capable de sortir seul du lit).
- SAV: Par envoi de pièces ou retour du produit en atelier



Dimensions Hors Tout

L 107 x H 56 x
P 158 cm

**Garantie
5
ans**

VS Vernis

F1 Framboise

B3 Bleu

J4 Jaune

Nuancier