

ACCESSOIRES & CONSOMMABLES POUR BROyeurs

GESTION DE L'EXCRETA





SOMMAIRE

Partie 1 :
Les collecteurs en cellulose

Partie 2 :
Aménagement et stockage

Partie 3 :
Désinfection

Partie 4 :
Complément broyeurs

Partie 5 :
TOP 10 de vos questions les
plus fréquentes sur les
broyeurs

COLLECTEURS À USAGE UNIQUE

Spécialiste de la fibre moulée, France Reval vous propose des collecteurs en cellulose afin de répondre aux exigences de tous ses clients :

- ✓ Les cliniques et hôpitaux
- ✓ Les établissements d'hébergements pour personnes âgées dépendantes
- ✓ Les centres de soins

L'étanchéité est assurée pour contenir des liquides jusqu'à 12 heures et jusqu'à une température de 38°C conformément à la norme PAS29/1999 (obligation de 4 heures minimum).

Notre gamme de collecteurs répond aux exigences de la directive médicale 93/42/CEE – Classe 1 selon l'amendement 2007/47/CE.

Nos collecteurs sont étudiés pour le confort et l'hygiène des patients et du personnel soignant, ils sont conçus comme une véritable barrière pour les contenants (12 heures).

Entièrement recyclable, l'utilisation des produits à usage unique contribuent d'une manière simple et efficace à réduire la propagation des infections nosocomiales.

Nos collecteurs de matières à usage unique sont en cellulose moulées fabriquées à partir de papier recyclé biodégradable.

Les collecteurs sont conditionnés dans des cartons de 100 à 1 000 unités pour faciliter la gestion des transports.

Notre gamme de collecteurs en cellulose moulée est très vaste. Tous les collecteurs disponibles en plastique, inox ou verre existent en cellulose moulée.



Ces collecteurs à usage unique sont fabriqués à partir de papier recyclé biodégradable. Nos récipients en cellulose moulée offrent une étanchéité prolongée et peuvent ainsi contenir des liquides pendant une durée minimale de 4 heures. France Reval stocke dans son usine de La Rochelle l'ensemble des références de collecteurs à usage unique. Nous assurons une livraison en 48h maximum par un réseau de transport express. Ils sont conditionnés et expédiés en cartons, sur palette selon les besoins de consommation.



URINAL MASCULIN (ROND)

Urinal homme à utiliser de manière autonome par le patient. Forme traditionnelle ergonomique.

Référence produit : 1432905



URINAL MASCULIN (CARRÉ)

Urinal homme utilisable de manière autonome par le patient. Son design assure un maintien vertical.

Référence produit : 1432906



BASSIN DE CHAISE ROND

Bol à usage unique gradué. Utilisable pour la collecte des échantillons et le recueil des excréta. Adapté pour les chaises d'aisance.

Référence produit : 1432917



BASSIN STANDARD

Prévu pour les mictions et tous types de selles. Utilisable au lit et adaptable sur les chaises percées.

Référence produit : 1432902



BASSINE GRADUÉE 1L

Bassine graduée idéale pour faciliter la mesure des liquides. Idéal dans les services par sa praticité et son multi-usage. Capacité de 1000ml

Référence produit : 1432907





BASSIN PLAT MEDIUM

Idéal pour les patients alités. Le design permet de le glisser sous le patient sans le mobiliser.

Référence produit : 1432913



BASSIN PLAT MAXI

Idéal pour les patients alités. Le design permet de le glisser sous le patient sans le mobiliser.

Référence produit : 1432920



HARICOT

Réceptacle à usage général pour l'apport des dispositifs médicaux lors des soins du patient.

Référence produit : 1432910



GOBELET GRADUÉ

Gobelet gradué à usage unique avec poignée pour mesurer la diurèse.

Référence produit : 1442012



BASSINE DE TOILETTE MAXI

Bassine pour la toilette. Résistante aux détergents et à l'eau chaude, elle est étanche et ne se déforme pas au contact des liquides.

Référence produit : 1440279





SACHET DE PROTECTION

Sachet de protection papier pour bassin en 38x32 cm


Référence	Taille	Quantité
1433900	38x32cm	1 carton de 100 protections



GÉLIFIANT MONODOSE

Dosettes de gélifiant en granulés secs absorption max 650ml

Référence	Taille	Quantité
1433901	650ml	1 carton de 100 dosettes



BÉNÉFICIEZ DE TARIFS DÉGRESSIFS SUR VOS CONSOMMABLES

Désignation	Réf REVAL	Réf REVAL	Conditionnement
Urinal homme bombé usage unique 875 ml	1432905	3410861	100 unités
Urinal homme carré usage unique 900 ml	1432906	3410862	120 unités
Bassin de lit MAXI usage unique 2L	1432920	3410863	100 unités
Bassin de lit MIDI usage unique 1.3L	1432913	3410864	100 unités
Bassin de chaise OBLONG usage unique 2L	1432902	3410865	100 unités
Bassin de chaise ROND usage unique 1.7L	1432917	3410866	200 unités
Bassine graduée en cellulose moulée 1L	1432907	3410867	200 unités
Bassine en cellulose moulée 4L	1440279	3410868	100 unités
Haricot cuvette cellulose moulée 700 ml	1432910	3410869	300 unités
Pot gradué en cellulose moulée 1L	1442012	3410870	100 unités
Sachet en papier pour bassin 38x32 cm	1433900	3410874	100 unités
Dosette de gélifiant en granulés secs	1433901	3410875	100 unités

1 carton



2 à 3 cartons



4 à 8 cartons



9 à 11 cartons



11 cartons et +





SUPPORT TRAITÉ IONS ARGENTS

Support traité ions argents pour bassin 1.3L

Référence	1432915
Matière	Polypropylène
Contenance	1.3 à 1.5L
Dimensions	470 X 290 x 75 mm



SUPPORT TRAITÉ IONS ARGENTS

Support traité ions argents pour bassins 2L

Référence	1432904
Matière	Polypropylène
Contenance	2L
Dimensions	370 X 310 x 90 mm



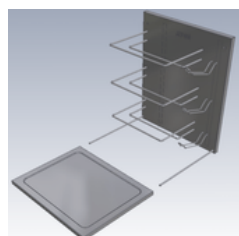
SUPPORT TRAITÉ IONS ARGENTS

Support traité ions argents pour bassin plat MAXI

Référence	1432922
Matière	Polypropylène
Contenance	2L

AMÉNAGEMENT ET STOCKAGE

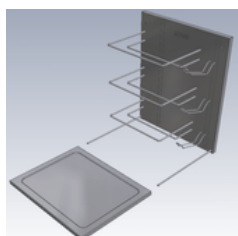
Placards porte-bassins, avec fixation murale, équipés de crochets de support et récipient ramasse-gouttes extractible.



SUPPORT PORTE-BASSINS

Support porte-bassins, fixation murale, équipé de crochets

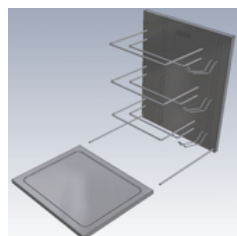
Référence	2600.11
Largeur	450 mm
Profondeur	375 mm
Hauteur	600 mm



SUPPORT PORTE-BASSIN ET URINAUX

Support porte-bassins et urinaux, fixation murale, équipé de crochets

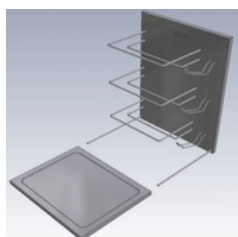
Référence	2600.12
Largeur	450 mm
Profondeur	375 mm
Hauteur	600 mm



SUPPORT PORTE-BASSINS

Support porte-bassins, fixation murale, équipé de crochets

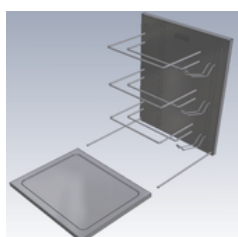
Référence	2600.13
Largeur	450 mm
Profondeur	375 mm
Hauteur	600 mm



SUPPORT PORTE-BASSINS ET URINAUX

Support porte-bassins et urinaux, fixation murale, équipé de crochets

Référence	2600.14
Largeur	450 mm
Profondeur	375 mm
Hauteur	600 mm



SUPPORT PORTE URINAUX

Support porte urinaux, fixation murale, équipé de crochets

Référence	2600.10
Largeur	450 mm
Profondeur	375 mm
Hauteur	600 mm

DÉSINFECTION



DÉSINFECTANT

Désinfectant 5L BFR 4.0

Référence	3010.91
Taille	5L



DÉSINFECTANT

Désinfectant 1L BFR 4.0

Référence	3010.92
Taille	1L



DÉSODORISANT

Désodorisant concentré pour Broyeur

Référence	2103.20
-----------	---------



COMPLÉMENT BROyeurs



BROYEUR DE CELLULOSE CLASSIC +

Référence	2101.00_UG
Capacité	4 articles
Consommation	24L par cycle utilisé
Temps de cycle	115 secondes



BROYEUR DE CELLULOSE PANAWAY

Référence	2104.00_UG
Capacité	4 articles
Consommation	24L par cycle utilisé
Temps de cycle	115 secondes

OPTIONS D'INSTALLATION



KIT ANTI-DÉBORDEMENT "TROP PLEIN" BROYEUR QUATTRO

RÉF. 2103.10



KIT INSTALLATION SPÉCIFIQUE POUR REPRISE ATTENTES LAVE-BASSINS

RÉF. 2103.90



RÉHAUSSE POUR ÉVACUATION MURALE BROYEUR QUATTRO

RÉF. 1443137

TOP 10 DE VOS QUESTIONS LES PLUS FRÉQUENTES

BROYEUR QUATTRO

+ Comment bien choisir le modèle de broyeur adapté à mes besoins ? >

- Le broyeur SOLO correspond à une **utilisation individuelle en chambre** (par exemple : chambre de réanimation...).
- Le broyeur QUATTRO correspond à une **utilisation collective dans un service comprenant jusqu'à 12 lits** (par exemple : gériatrie, soins palliatifs, urgence, chirurgie...).
- **NB** : quel que soit la dimension de votre projet, nous réalisons en amont une étude personnalisée et gratuite pour définir avec vous la solution la plus adaptée à vos besoins.

+ Pourquoi le broyeur Quattro est plus simple d'utilisation que le lave-bassin ? >

Comme vous pouvez le constater page 6 de la documentation commerciale du broyeur QUATTRO, le protocole d'utilisation du broyeur se déroule en 4 étapes à la différence de celui du lave-bassin qui en comprend 9. La porte du broyeur QUATTRO s'ouvre en moins de 2 secondes. Le soignant dépose les urinaux souillés puis grâce à la pédale, la porte se referme et le cycle démarre automatiquement. Il n'y a plus de gestion des urinaux souillés et de rangement des urinaux propres ou encore de produits à ajouter. Tout est simplifié pour le soignant.

+ Quels sont les principaux avantages du broyeur pour les équipes soignantes ? >

- 1 – Réduction du risque infectieux
- 2 – Réduction des odeurs
- 3 – Utilisation simple et rapide
- 4 - Réduction des tâches ingrates liées à la gestion des urinaux souillés et propres

+ Quels sont les principales fonctionnalités du broyeur Quattro? >

Le broyeur Quattro possède 4 fonctionnalités :

- 1 – Ouverture et fermeture électrique de la porte (avec le pied)
- 2 – Remplissage automatique de la cuve en eau
- 3 – Destruction complète du/des collecteur(s), des papiers, et des matières
- 4 – Vidange de la cuve et diffusion d'un désodorisant

TOP 10 DE VOS QUESTIONS LES PLUS FRÉQUENTES

BROYEUR QUATTRO

+ Que dois-je prévoir pour installer le broyeur Quattro ? >

Les prérequis techniques sont simples :

- Une arrivée électrique avec disjoncteur différentiel
- Une arrivée d'eau froide
- Une évacuation comprise Ø50 et Ø100

+ Le broyeur est-il programmable ? >

- La quantité d'eau et le temps de cycle peuvent être programmés en fonction du nombre d'urinaux utilisés chaque jour.
- Le niveau sonore est paramétrable pour plus de confort. Il existe également un mode nuit permettant de réduire le bruit en allongeant légèrement la durée du cycle.

+ Quel est le coût de maintenance d'un broyeur par an ? >

Le coût de maintenance d'un broyeur Quattro par an (pièces détachées incluses) est compris entre 200 et 500€ par an.

+ Quelle est la prise en charge du broyeur en cas de panne ? >

Par sa simplicité de conception (tête de coupe + moteur), l'identification de la panne est simplifiée et la réparation facilitée.

+ Peut-on tout mettre dans le broyeur Quattro ? >

Le broyeur Quattro est prévu pour traiter uniquement les déchets biodégradables solubles tels que :

- Les supports en cellulose moulée de tout type (urinaux, plats-bassins, haricots, etc..)
- Les papiers (sachets papier, papiers WC)
- Les matières d'origine humaine ou animale
- Les sachets de gélifiants

Les supports plastiques, les seringues, les compresses, les pansements et les gants ne peuvent pas être traités par le broyeur.

TOP 10 DE VOS QUESTIONS LES PLUS FRÉQUENTES

BROYEUR QUATTRO



En quoi opter pour le broyeur réduit l'impact environnemental de mon établissement ?



- L'utilisation de matériaux biosourcés/biodégradables 100% recyclables participe au respect de l'environnement.
- Le fonctionnement du broyeur Quattro requiert une utilisation très limitée de produits chimiques.
- L'énergie nécessaire à l'utilisation du broyeur Quattro est réduite par 10 rapport au lave-bassin.
- Par sa simplicité de conception, le broyeur Quattro tombe moins en panne que le lave-bassin entraînant ainsi une diminution de la fréquence et du nombre de pièces nécessaires à la réparation et l'entretien de mon équipement.



Où puis-je commander mes consommables ?



Vous pouvez passer commande directement sur notre site internet www.groupe-reval.com ou en vous adressant à l'un de nos commerciaux régionaux.



Le broyeur est-il vraiment moins cher à l'usage que le lave-bassin ?



Oui. Selon une étude qualitative réalisée en 2020 auprès d'un établissement utilisateur, il ressort que le broyeur QUATTRO est en moyenne autour de 25% moins coûteux à l'usage que le lave-bassin. Le niveau d'économie est encore plus significatif (de l'ordre de 43%) si l'on tient compte de l'économie de temps pour le soignant ! Il n'y a plus de stockage d'urinaux souillés, plus de rangement d'urinaux propres, plus d'attente entre les cycles, ce qui permet aux soignants de se focaliser sur les soins.



FORMATION

Des formations personnalisées pour une maîtrise complète du matériel fourni tant sur l'utilisation que la maintenance.



CONSEILS PERSONNALISÉS

Notre bureau d'étude interne vous accompagne dans vos projets d'aménagement sur-mesure.



CONTRAT DE MAINTENANCE

Pour plus de sérénité et de tranquillité, 3 offres de maintenance adaptées sont à votre disposition

FRANCE REVAL
11 route du Fief des Prises USSEAU - 17220 Sainte Soulle
Tél: 05 46 42 04 16
Mail : contact@france-reval.com

WWW.GROUPE-REVAL.COM