MERCK

Saisir le nom du produit, le numéro de lot, etc.

Toutes les photos (1)

Documents

FDS

COO/COA

40560 Millipore

Oxidase Strips

(0)

suitable for microbiology

Synonyme(s):
Cytochrome oxidase activity

eCl@ss: 32161000 **NACRES:** NA.85

Référence	Conditionnement	Disponibilité		Prix	Quantité
40560-100STRIPS-F	100 STRIPS	Disponible pour expédition le 30 septembre 2022	Détails...	59,90 €	− +

Demander une commande en gros

Ajouter au panier

PRODUITS RECOMMANDÉS

Millipore
70439
Oxidase Test

Millipore
1.00181
Bactident™ Oxidase

suitable for microbiology

et la disponibilité

Cytochrome Oxidase Test Strips, 50 strips/pack

Consulter le prix et la disponibilité

PROPRIÉTÉS

Agency	according to ISO 9308-1:2014
Niveau de qualité	200
Gamme de produits	*BioChemika*
Durée de conservation	limited shelf life, expiry date on the label
Conditionnement	package of 100 strips
technique(s)	microbe id | specific enzyme detection: suitable
Spectre d'activité de l'antibiotique	Gram-negative bacteria
application(s)	agriculture clinical testing environmental food and beverages pharmaceutical microbiology
Temp. de stockage	2-8°C

Adéquation	*Plesiomonas* spp. *Aeromonas* spp. *Neisseria* spp. *Pseudomonas* spp.

Catégories apparentées

Microbial identification tests

DESCRIPTION

Description générale

Oxidase Strips are a rapid diagnostic test for the detection of the cytochrome oxidase activity of microorganisms. Oxidase Test is an important differential procedure which is performed on all gram-negative bacteria that are to be identified. In presence of the enzyme cytochrome oxidase (produced by gram-negative bacteria) the N,N-dimethyl-phenylenediamine, and alpha-naphthol impregnated on the strips react to indophenol blue which is visible by a color change.

Application

Oxidase Strips are used for detection of oxidase production by microorganisms like *Neisseria, Alcaligenes, Aeromonas, Vibrio's, Campylobacter* and *Pseudomonas*.

Conditionnement

package of 100 test strips

Composants

The kit contains plastic strips with a paper zone saturated with a solution of N,N-dimethyl-1,4-phenylene diamine and alpha-naphtol

PRODUITS APPARENTÉS

Produit Apparenté

08168

Timestrip Plus™ 8 °C

View Pricing

INFORMATIONS SUR LA SÉCURITÉ

Code de la classe de stockage
11 - Combustible Solids

WGK
WGK 1

Flash Point(F)
Not applicable

Point d'éclair C
Not applicable

Équipement de protection individuelle
Eyeshields, Gloves, type N95 (US)

DOCUMENTATION

Certificat d'analyse

Saisir un numéro de lot pour rechercher un certificat d'analyse (COA).

Numéro de lot

e.g. 023J5431

Comment saisir un numéro de lot (COA)

Rechercher

Certificat d'origine

Saisir un numéro de lot pour rechercher un certificat d'origine (COO).

Numéro de lot

e.g. 023J5431

Comment saisir un numéro de lot (COO)

Rechercher

LES CLIENTS ONT ÉGALEMENT CONSULTÉ

Millipore

49940

ONPG Disks

Millipore

67309

Kovac's reagent for indoles

suitable for microbiology

suitable for microbiology

et la disponibilité

suitable for microbiology

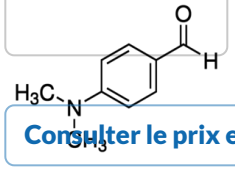

Consulter le prix et la disponibilité

ARTICLES REVUS PAR DES PAIRS

Examining the Presence of Cronobacter spp. in Ready-to-eat Edible Insects.

Jake P Greenhalgh et al.
Food safety (Tokyo, Japan), 7(3), 74-78 (2020-01-31)

Edible insects present a potential solution to increasing global food insecurity. However, there is limited research on the microbial hazards they may pose. These include opportunistic pathogens like Cronobacter spp. (formerly Enterobacter sakazakii). In this study, nine types of ready-to-eat

PROTOCOLES ET ARTICLES SCIENTIFIQUES

Articles

On the Trail of Campylobacter

On the Trail of Campylobacter - The Campylobacter is one of the leading causes of human gastroenteritis. Common Campylobacter species C. jejuni, C. coli, and C. lari are responsible for most cases of campylobacteriosis. However, other species, like C. fetus, which causes spontaneous abortions,...

Media for Staphylococcus Aureus Detection

Chromogenic media enable the selective detection of S. aureus, which produce bluish-green colonies that are clearly differentiated from other species.

Identification of Microorganisms Based on Color

For microbiologists the most fundamental stain was developed in 1884 by the Danish bacteriologist Hans Christian Gram.

Differentiation of Escherichia coli from coliforms

There are many other methods of detection to indicate the presence of E. coli. Review common tests and biochemical reactions for this contaminant.

Protocoles

Enterobacteriaceae in Food

General guidance for the detection and enumeration of Enterobacteriaceae in food according to EN-ISO 8523:1991 and EN-ISO 4832:1991, respectively.

Listeria: a Survivor

In recent years it has been recognized that Listeria is an important public health problem. The disease affects primarily people of advanced age, pregnant women, newborns, and adults with weakened immune systems.

PRODUITS CONSULTÉS RÉCEMMENT

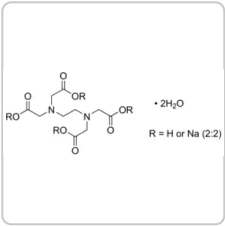

Millipore

4010-OP

OmniPur® EDTA, Disodium Salt, Dihydrate

Consulter le prix et la disponibilité

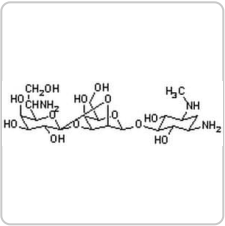

Millipore

400053

Hygromycin B, *Streptomyces* sp., Sterile-Filtered Solution in 25 mM HEPES, Cell Cultur...

Hygromycin B is an aminoglycoside antibiotic that inhibits the growth of prokaryotic and eukaryotic...

Consulter le prix et la disponibilité

Évaluations

★★★★★

Soyez le premier à donner votre avis sur ce produit

Questions

Soyez le premier à poser une question

SERVICE TECHNIQUE

Notre équipe de scientifiques dispose d'une expérience dans tous les secteurs de la recherche, notamment en sciences de la vie, science des matériaux, synthèse chimique, chromatographie, analyse et dans de nombreux autres domaines..

Contacter notre Service technique

Le contenu de cette page vous a-t-il été utile ?*

Que pouvons-nous faire pour améliorer cette page spécifique de notre site Internet ?

Envoyer

© 2022 Merck KGaA, Darmstadt, Allemagne et/ou ses sociétés affiliées. Tous droits réservés.
La reproduction d'une quelconque partie du contenu de ce site est strictement interdite sans autorisation.
Conditions d'utilisation du site | **Politique de confidentialité** | **Conditions générales de vente** | **Consentement relatif au copyright** | **Paramètres des cookies**