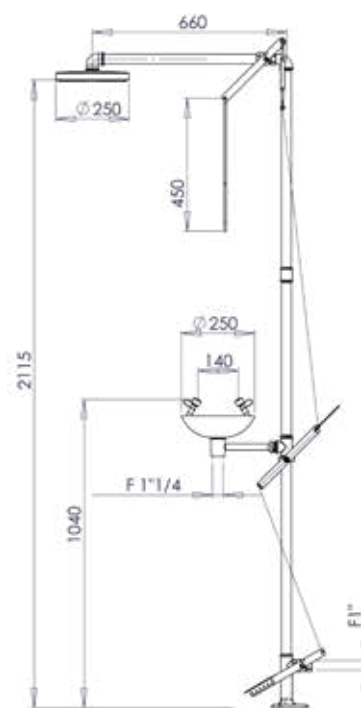
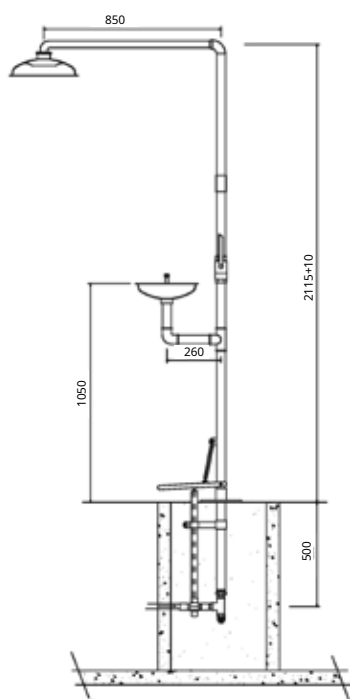




COMBINÉS DOUCHES ET LAVEURS D'YEUX



◀ DLP64
Modèle hors gel



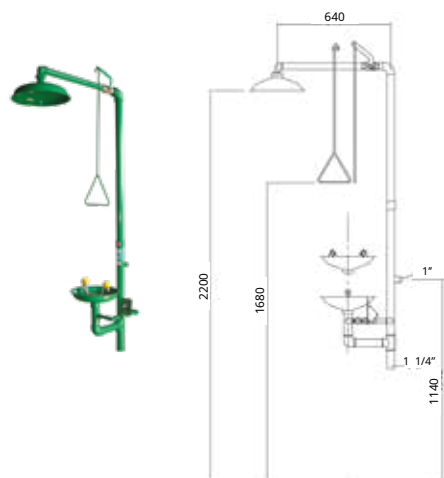
▲ DLI63
Modèle incongelable

Réf.	Usage	Com- mande	Fixation	Vasque	Pomme	Tuyauterie	Alimen- tation	Éva- cuation	Débit (L/mn)		Poids (kg)	EN 15154-1	EN 15154-2	NFX 15-221
									Laveur d'yeux	Douche				
DLP64	Intérieur et extérieur ⁽¹⁾ 	Manuelle ou au pied	Au sol	Inox + peinture époxy verte RAL 6032	ABS vert RAL 6032	Acier galvanisé + peinture époxy grise RAL 7040	F1"	F 1 1/4"	11,5	90	14	oui	oui	oui
DLI63	Extérieur 	Manuelle et au pied	Au sol	ABS vert RAL 6029	ABS vert RAL 6029	Acier galvanisé + peinture époxy verte RAL 6029	F1"	F 1 1/4"	11,5	75	24	oui	oui	oui

⁽¹⁾Kit câble chauffant recommandé



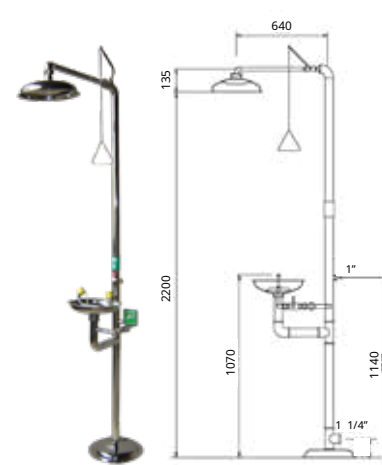
COMBINÉS DOUCHES ET LAVEURS D'YEUX



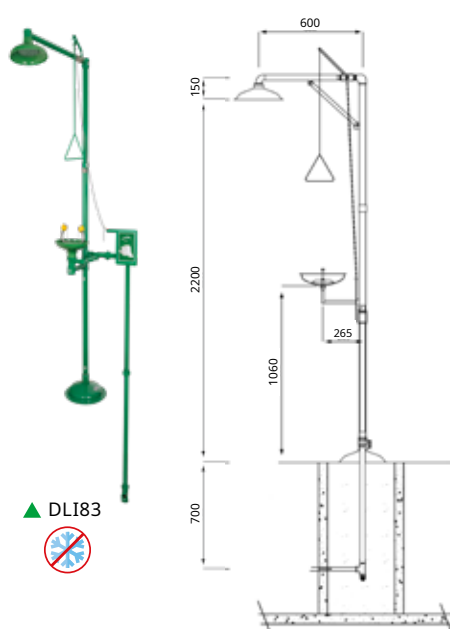
▲ DLV43



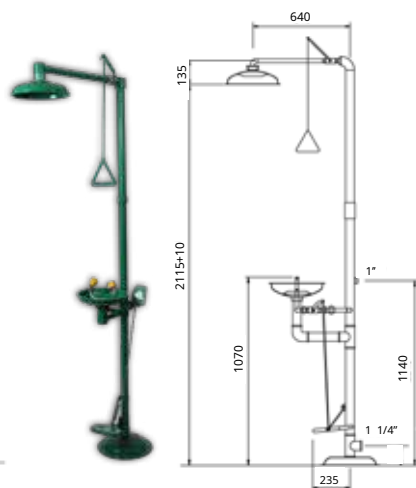
▲ DLP62



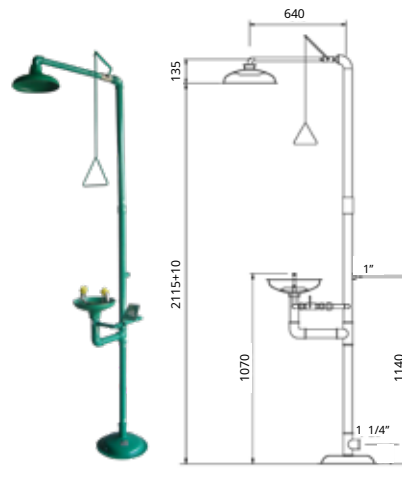
▲ DLV52



▲ DLI83



▲ DLP63



▲ DLV53

 Hottes et armoires à
filtration - Ventilation

 Armoires
lithium-ion

 Armoires
inflammables

 Armoires
corrosifs

 Armoires toxiques
et multirisques

 Rétention
et Réceptifs

 Armoires à documents
Équipements anti-feu

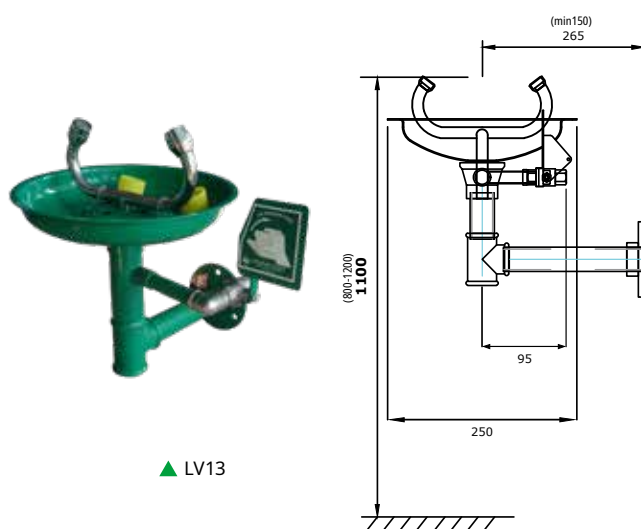
 Douches et
premiers secours

Réf.	Usage	Com- mande	Fixation	Vasque	Pomme	Tuyauterie	Alimen- tation	Éva- cuation	Débit (L/mn)		Poids (kg)	EN 15154-1	EN 15154-2	NFX 15-221
									Laveur d'yeux	Douche				
DLV43	Intérieur	Manuelle	Murale	ABS vert RAL 6029	ABS vert RAL 6029	Acier galvanisé + peinture époxy verte RAL 6029	F1"	F 1 1/4"	11,5	75	19	oui	oui	oui
DLV52	Intérieur	Manuelle	Au sol	Inox	Inox	Inox	F1"	F 1 1/4"	11,5	75	19	oui	oui	oui
DLV53	Intérieur	Manuelle	Au sol	ABS vert RAL 6029	ABS vert RAL 6029	Acier galvanisé + peinture époxy verte RAL 6029	F1"	F 1 1/4"	11,5	75	19	oui	oui	oui
DLP62	Intérieur	Manuelle et au pied	Au sol	Inox	Inox	Inox	F1"	F 1 1/4"	11,5	75	22	oui	oui	oui
DLP63	Intérieur	Manuelle et au pied	Au sol	ABS vert RAL 6029	ABS vert RAL 6029	Acier galvanisé + peinture époxy verte RAL 6029	F1"	F 1 1/4"	11,5	75	23	oui	oui	oui
DLI83	Extérieur	Manuelle	Au sol	-	ABS vert RAL 6029	Acier galvanisé + peinture époxy verte RAL 6029	F1"	F 1 1/4"	11,5	75	36	oui	oui	oui

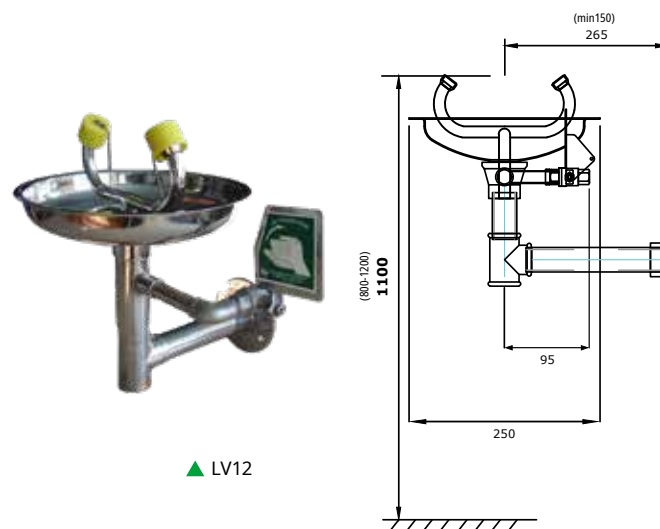
LAVEURS D'YEUX DE SÉCURITÉ MURAUX



▲ LV14



▲ LV13



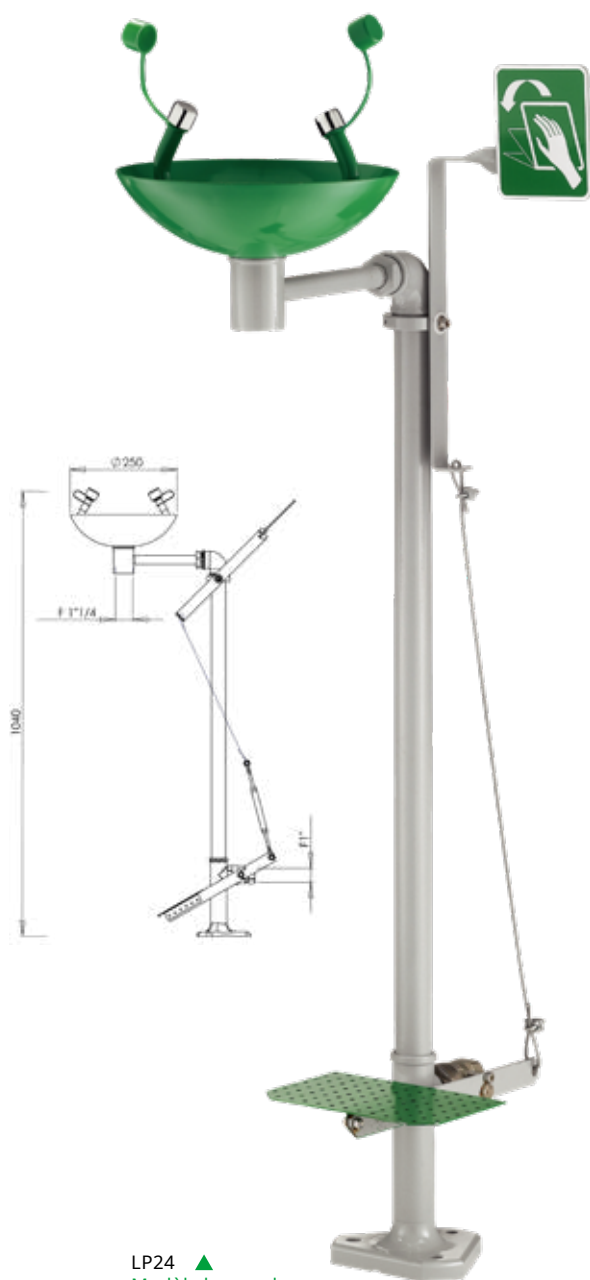
▲ LV12

Réf.	Usage	Commande	Fixation	Vasque	Tuyauterie	Alim.	Évac	Débit (L/mn) Laveur d'yeux	Poids (kg)	EN 15154-2
LV14	Intérieur	Manuelle	Murale	Inox + peinture époxy verte RAL 6032	Acier galvanisé + peinture époxy grise RAL 7040	M 1/2"	F 1 1/4"	15	3,2	oui
LV13	Intérieur	Manuelle	Murale	ABS vert RAL 6029	Acier galvanisé + peinture époxy verte RAL 6029	F 1/2"	F 1 1/4"	11,5	5,1	oui
LV12	Intérieur	Manuelle	Murale	Inox	Inox	F 1/2"	F 1 1/4"	11,5	5,8	oui

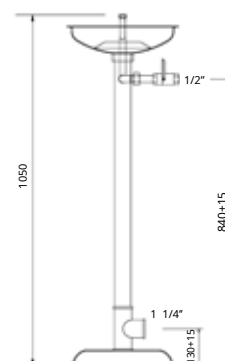
LAVEURS D'YEUX DE SÉCURITÉ SUR PIED

Hottes et armoires à
filtration - VentilationArmoires
lithium-ionArmoires
inflammablesArmoires
corrosifsArmoires toxiques
et multirisquesRétention
et RéceptifsArmoires à documents
Équipements anti-feuDouches et
premiers secours

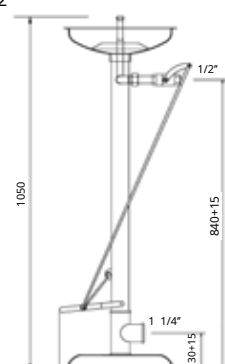
© TRIONYX se réserve le droit de modifier les caractéristiques techniques sans préavis. Édition juillet 2021

LP24 ▲
Modèle hors gel

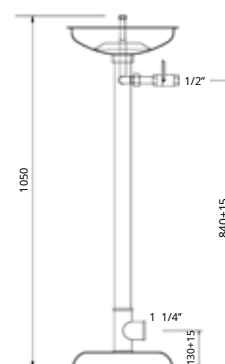
▲ LV22



▲ LP22




▲ LV23



Réf.	Usage	Commande	Fixation	Vasque	Tuyauterie	Alimentation	Évacuation	Débit (L/mn) Laveur d'yeux	Poids (kg)	EN 15154-2
LP24	Intérieur et extérieur ⁽¹⁾ 	Manuelle ou au pied	Au sol	Inox + peinture époxy verte RAL 6032	Acier galvanisé + peinture époxy grise RAL 7040	F 1"	F 1 1/4"	15	8	oui
LV22	Intérieur	Manuelle	Au sol	Inox	Inox	F 1/2"	F 1 1/4"	11,5	10	oui
LP22	Intérieur	Au pied	Au sol	Inox	Inox	F 1/2"	F 1 1/4"	11,5	11	oui
LV23	Intérieur	Manuelle	Au sol	ABS vert RAL 6029	Acier galvanisé + peinture époxy verte RAL 6029	F 1/2"	F 1 1/4"	11,5	10	oui

⁽¹⁾Kit câble chauffant recommandé

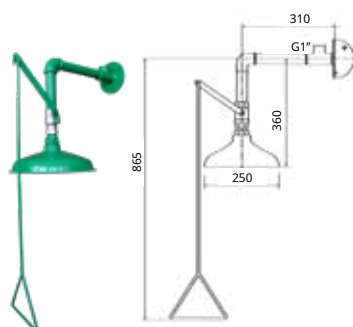
DOUCHES DE SÉCURITÉ MURALES ET SUR PIED



▲ DS24



▲ DS23

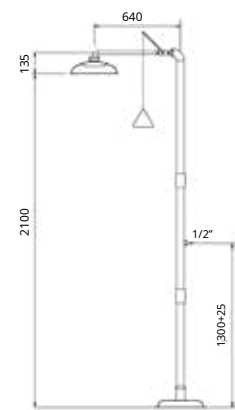


▲ DS13



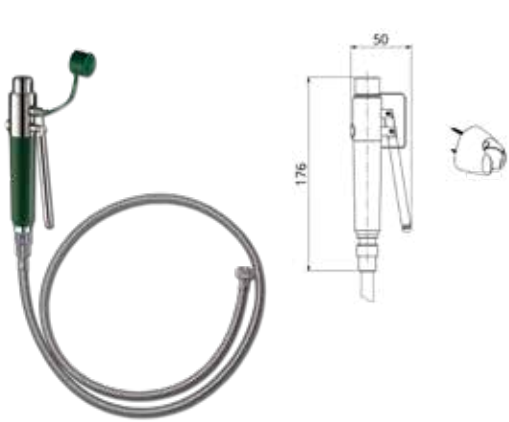
▲ DS32

▲ DS33

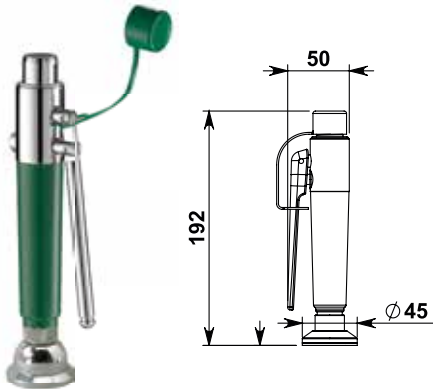


Réf.	Usage	Commande	Fixation	Pomme	Tuyauterie	Alimentation	Débit (L/mn)		Poids (kg)	EN 15154-1	NFX15-221
							Laveur d'yeux	Douche			
DS13	Intérieur	Manuelle	Murale	ABS vert RAL 6029	Acier galvanisé + peinture époxy verte RAL 6029	F1"	75		5	oui	oui
DS24	Intérieur	Manuelle	Murale	ABS vert RAL 6032	Acier galvanisé + peinture époxy grise RAL 7040	F1"	90		4	oui	oui
DS23	Intérieur	Manuelle	Murale	ABS vert RAL 6029	Acier galvanisé + peinture époxy verte RAL 6029	F1"	75		4,4	oui	oui
DS32	Intérieur	Manuelle	Au sol	Inox	Inox	F1"	75		15	oui	oui
DS33	Intérieur	Manuelle	Au sol	ABS vert RAL 6029	Acier galvanisé + peinture époxy verte RAL 6029	F1"	75		14	oui	oui

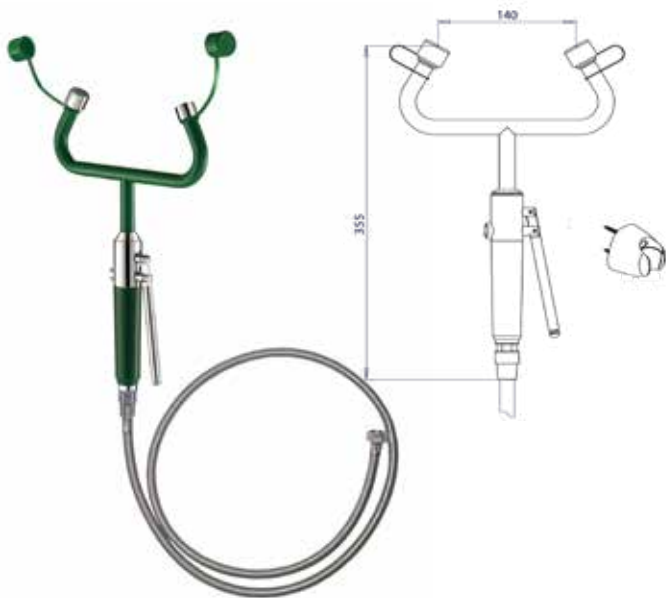
DOUCHETTES OCULAIRES



▲ DS04



▲ DS54



▲ LV04



▲ LV54

Réf.	Usage	Commande	Fixation	Flexible (m)	Alimentation	Débit (L/mn)	Poids (kg)	EN 15154-2
						Laveur d'yeux		
DS04	Intérieur	Manuelle	Murale (fixation fournie)	1,5	M1/2"	16	1	oui
DS54	Intérieur	Manuelle	Sur table	1,5	M1/2"	16	1	oui
LV04	Intérieur	Manuelle	Murale (fixation fournie)	1,5	M1/2"	15	1,5	oui
LV54	Intérieur	Manuelle	Sur table	1,5	M1/2"	15	1	oui

© TRIONYX se réserve le droit de modifier les caractéristiques techniques sans préavis. Édition juillet 2021

Hottes et armoires à
filtration - Ventilation

Armoires
lithium-ion

Armoires
inflammables

Armoires
corrosifs

Armoires toxiques
et multirisques

Rétention
et Récipients

Armoires à documents
Équipements anti-feu

Douches et
premiers secours



Armoires inflammables

Armoires
corrosifsRétention
et Réceptifs



DOUCHES PORTATIVES AUTONOMES



▲ DPA9

▲ DPA6

DPA6/DPA9 – DOUCHES PORTATIVES AUTONOMES

- Peinture époxy verte. Capacité 6 ou 9 litres
- Douchette de pulvérisation en polyamide et fibre de verre
- Livrées avec une cartouche de gaz CO₂ déjà montée
- Attention : Livrées vides, à remplir d'eau minérale uniquement; Ne pas utiliser en contact direct avec les yeux.

Référence	Désignation	Poids (kg)	Informations
DPA6	Douche portative autonome - 6L (H460 x Ø180 mm)	4	Livrée vide - Fournie avec 1 cartouche de 40g de CO ₂
DPA9	Douche portative autonome - 9L (H605 x Ø180 mm)	5	Livrée vide - Fournie avec 1 cartouche de 60g de CO ₂
CDPA6	Cartouche de CO ₂ de rechange de 40g	0,2	convient à DPA6
CDPA9	Cartouche de CO ₂ de rechange de 60g	0,3	convient à DPA9

COFFRET MURAL EN POLYÉTHYLÈNE VERT ET KIT D'INSPECTION POUR DOUCHES DE SÉCURITÉ



▲ C09



▲ KDS

KDS

- Permet le contrôle des douches de sécurité.
- Bâche en forme de cône permettant de tester les douches de sécurité sans être mouillé.
- Sangle de serrage pour le maintien du kit pendant l'essai.
- Facile à utiliser.

C06/C09

- PEMD entièrement recyclable, résistant à la plupart des produits chimiques et aux UV joint caoutchouc de qualité automobile
- Hublots polycarbonate moulés dans la masse bloquant les UV.
- Montage de porte à droite ou à gauche. Le montage de la porte est réversible sur les 2 modèles.
- Goupille de sécurité et grenouillère plastique avec chaque coffret.
- Couleur vert « premier secours ».
- Les coffres sont étanches grâce à un joint en caoutchouc et desfenêtres en polycarbonate.
- Solution sécurisante pour le stockage de vos douches autonomes portables.

Référence	Désignation	Dim. Extérieures H x L x P (mm)	Dim. Intérieures H x L x P (mm)	Poids (kg)
C06	Coffret pour douche autonome portable 6 litres (DPA6)	700 x 300 x 255	625 x 260 x 195	4
C09	Coffret pour douche autonome portable 9 litres (DPA9)	830 x 310 x 265	750 x 270 x 220	5,5
KDS	Kit d'inspection pour douche raccordée de sécurité	1800 x Ø250	-	1



LAVEURS D'YEUX AUTONOMES



▲ S1F



▲ FR1PH



▲ FR500



▲ SM1F



▲ FR200



▲ FR200PH



▲ SM2F



▲ SF2F

DOUCHES ET STATIONS MURALES

Référence	Désignation	Poids (kg)	Fourni avec : flacon de solution (ml)			
			saline (vert) - rinçage des yeux contaminés par un corps étranger (poussière)		pH neutral (bleu) neutralisation des acides et des bases.	
			200	500	200	1000
SM1F	Station murale 1 flacon pour les yeux	0,9	-	1	-	-
SM2F	Station murale 2 flacons pour les yeux	1,7	-	2	-	-
SF2F	Station murale fermée 2 flacons pour les yeux	1,8	-	2	-	-
S1F	Sacoche 1 flacon pour les yeux	0,5	1	-	-	-
SP1F	Station murale 1 flacon pour les yeux	1,4	-	-	-	1
SP2F	Station murale 2 flacons pour les yeux et le corps	1,2	-	1	1	-

CONSOMMABLES

Référence	Désignation	Poids (kg)	Convient pour
FR200	Flacon de 200 ml de solution saline	0,4	S1F
FR500	Flacon de 500 ml de solution saline (jeu de 2)	1,2	SM1F - SM2F - SF2F - SP2F - KLY
FR1PH	Flacon de 1000 ml de solution pH neutral	1,1	SP1F
FR200PH	Flacon de 200 ml de solution pH neutral	0,3	SP2F