



EN ISO 11612:2015
A1, B1, C1



EN ISO 15614:2007



NOTICE INCLUSE

TENUE DE SERVICE ET D'INTERVENTION

MODÈLE FÉMININ

Cette tenue est utilisée dans toutes les activités de services et d'interventions opérationnelles des sapeurs-pompiers telles que le secours aux personnes, secours routier et lutte contre les feux urbains et d'espaces naturels.



LABELLISÉE "SÉCURITÉ CIVILE FRANÇAISE"
N° 30-04-21



Matière

Composition : 50% aramide / 50% viscose FR
Poids : 260 g/m²



Coloris

■ 24 BLEU MARINE "SAPEURS-POMPIERS"



PANTALON DE SERVICE ET D'INTERVENTION

REF : PSI2W2UG

> CARACTÉRISTIQUES

- **Pantalon de forme ergonomique.**
- **Coupe** « jean » sur l'arrière du pantalon (réhausse dos).
- **Ceinture** avec six passants renforcés.
- **Dispositif de réglage** de l'intérieur de la ceinture, ajustable par élastique à boutonnieres et bouton.
- **Ouverture devant** par fermeture à glissière injectée de type D classe 6 sous rabat avec bouton.
- **Renfort genou** par doublement du tissu de fond.
- **Bas de jambe** droit avec dispositif de serrage ajustable par cordon élastique et bloqueur.
- **Passepoil** rouge pris dans les coutures côté, passant sur le rabat et sur la poche sans interruption.
- **Deux poches côté**, ouverture en biais par une fermeture à glissière injectée de type D classe 6 et rabat.
- **Deux poches latérales plaquées** sur les cuisses, avec deux soufflets et rabat muni de ruban auto-agrippant non-feu.
- **Traçabilité** : étiquette avec code-barres et numéro de traçabilité unique, cousue sur support textile rouge, en forme de demi-lune, à l'intérieur de la ceinture ou ajout d'une puc RFID sur demande.



QR CODE
permettant d'accéder
directement à la notice
d'utilisation de l'EPI.




Demi-lune rouge
à l'intérieur de la
ceinture, spécifique
au modèle féminisé




Vignette du label
"Sécurité Civile
Française"




Poches biais zippées
sur les côtés




Poches avec rabat auto-
agrippant sur les cuisses



Coupe réhaussée au dos



Dispositif de réglage
à l'intérieur de la ceinture



Dispositif de serrage
en bas de jambes

> TABLEAUX DES TAILLES

Veste femme

Taille	32	34	36	38	40	42	44	46
Tour de poitrine du porteur (en cm)	78-82	82-86	86-90	90-94	94-98	98-102	102-106	106-110
	48	50	52	54	56	58	60	
Tour de poitrine du porteur (en cm)	110-114	114-118	118-122	122-126	126-130	130-134	134-138	
Conformation	C	M	L	XL	XXL			
Stature du porteur (en cm)	145-155	155-165	165-175	175-185	à partir de 185			

Pantalon femme

Taille	32	34	36	38	40	42	44	46
Tour de taille du porteur (en cm)	58-62	62-66	66-70	70-74	74-78	78-82	82-86	86-90
Tour de bassin du porteur (en cm)	80-84	84-88	88-92	92-96	96-100	100-104	104-108	108-113
	48	50	52	54	56	58	60	
Tour de taille du porteur (en cm)	90-94	94-98	98-102	102-106	106-110	110-114	114-118	
Tour de bassin du porteur (en cm)	113-119	119-125	125-131	131-137	137-143	143-149	149-155	
Conformation	C	M	L	XL	XXL			
Stature du porteur (en cm)	145-155	155-165	165-175	175-185	à partir de 185			

Tailles exceptionnelles

> ENTRETIEN

L'entretien peut être effectué par Paul Boyé Technologies dans le cadre du MCO ou par un autre intervenant (utilisateur, SDIS, industriel agréé). Cet entretien doit être réalisé selon les consignes ci-après :



Lavage
60°C max



Ne pas blanchir



Séchage en tambour
60°C max



Repassage
150°C max



Nettoyage à sec autorisé

Après chaque entretien, l'EPI doit faire l'objet d'un contrôle afin de vérifier son bon état général.