

SERIE 400

CHARIOT BRANCARD MONOBLOC 430 CF M 4 RP VINTAGE



UTAC
GROUPE UTAC CERAM

CONFORME À LA NORME NF EN 1865-1
TESTÉ ET VALIDÉ PAR L'UTAC SELON LA NORME EN 1789
§4.5.9: P.V. N°14/03604

Photo non contractuelle

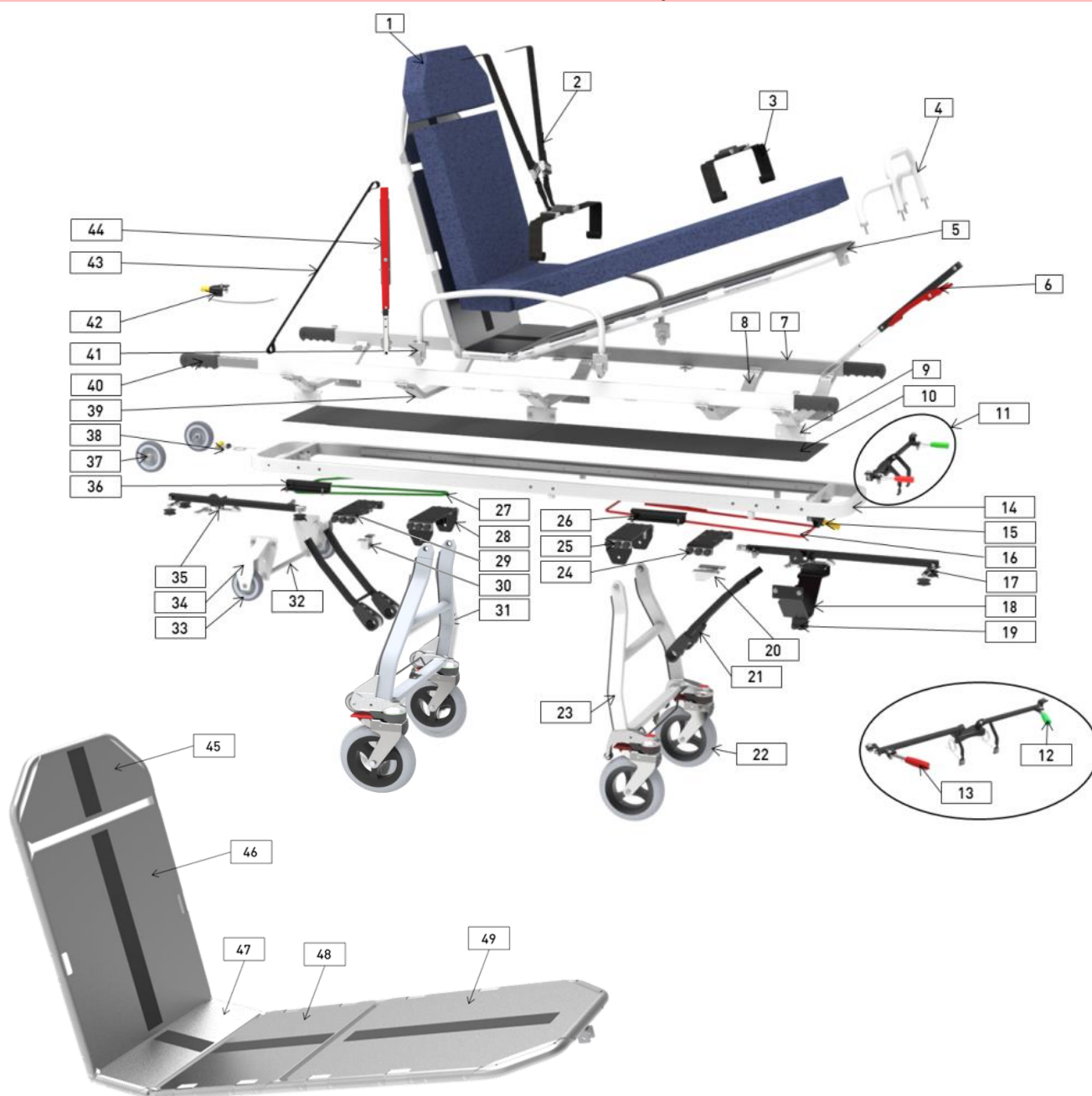


NOMENCLATURE

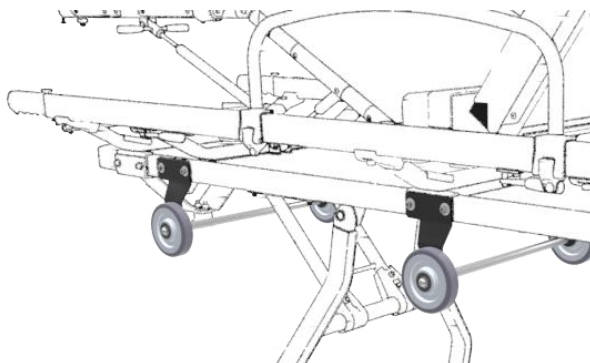
REPERE	REFERENCE	DESIGNATION
1	-	Matelas 4 Parties
2	S24.007	Harnais de maintien 10G
3	S24.006	Sangle de pieds 10G
4	S10.016	Barrière de Pieds renforcée
5	S20.055	Couche articulée 3 parties
6	S11.037	Ensemble tirant de pieds éco (Complet)
7	D02.002	Longeron de châssis
8	S04.009	Traverse arrière de couche articulée
9	S04.028	Traverse de châssis monobloc "400"
10	S25.056	Plaque de protection arrière de châssis "400"
11	S25.089	Ensemble manette de commande "400" (Complet)
12	S13.038	Commande de déverrouillage avant
13	S13.039	Commande de déverrouillage arrière
14	S05.005	Châssis poutre "400" complet
15	S13.030	Commande arrière de position intermédiaire (Complète)
16	D09.111	Sadow Arrière "Rouge"
17	S11.021	Tirant arrière "400" (Complet)
18	D05.100	Support de Té de verrouillage
19	D07.059	Té de verrouillage
20	D06.114	Cavalier arrière
21	S11.045	Tirant de béquille
21	D07.069	Articulation de béquille
21	D06.117	Collier inox d'articulation de béquille
22	D09.141	Roue à bâton Ø200 mm bandage souple
23	S08.064	Béquille arrière pivotante complète * Roues non incluses *
24	S16.034	Chariot support de tirant arrière (Complet)
25	S16.032	Chariot support de béquille arrière (Complet)
26	D05.099	Butées de chariot arrière "400"
27	D09.246	Sadow Avant "Vert"
28	S16.033	Chariot support de béquille avant (Complet)
29	S16.035	Chariot support de tirant avant (Complet)
30	D06.103	Cavalier avant
31	S08.065	Béquille avant pivotante complète * Roues non incluses *
32	D03.070	Tube entretoise Ø20
33	D09.086	Galet de chargement
34	S16.021	Support de roue de chargement
35	S11.020	Tirant avant "400" (Complet)
36	D08.098	Butées de chariot avant "400"
37	D09.004	Roues de chargement supplémentaires Ø100
38	S13.033	Manette avant de position intermédiaire (Complète)
39	S04.005	Traverse avant de châssis
40	S09.002	Poignée télescopique grise (Complète)

NOMENCLATURE (suite)

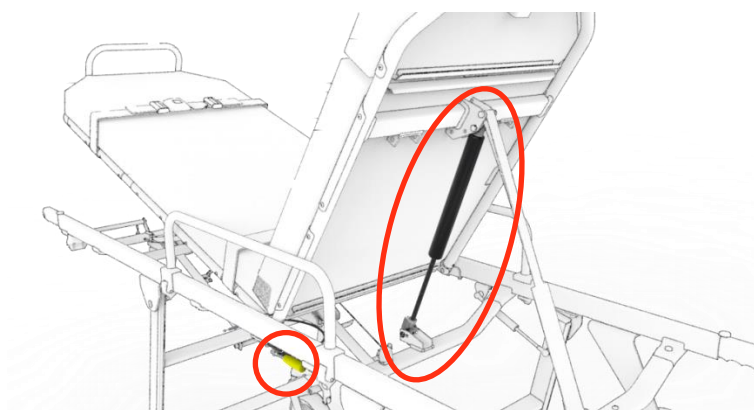
REPÈRE	REFERENCE	DESIGNATION
41	S10.024	Barrières latérales elliptiques
42	S13.011	Manette de commande de vérin (Complète)
43	S24.014	Sangle de maintien de dossier
44	S11.033	Tirant têteère éco (Complet)
45	D05.071	Plan dur d'Appuis tête
46	D05.072	Plan dur de Dossier
47	D05.073	Plan dur d'Assise
48	D05.074	Plan dur de Relevé de Jambes
49	D05.005	Plan dur de Relevé de pieds



OPTIONS



**Kit de reprise de charge
central et/ou arrière**
S25.082



**Vérin de dossier avec manette de
commande latérale**
S12.010 & S13.011



**Manette de commande de vérin sur
le dossier**
S13.048



**Double manettes de commande pour
vérin de dossier**
S12.010 & S13.011



**Couche articulée en 4 ou 5
parties**

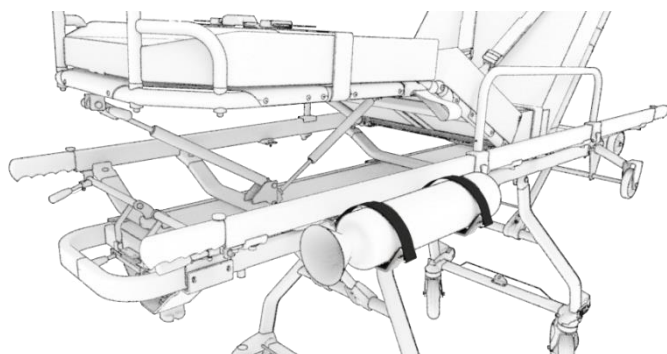
ACCESSOIRES



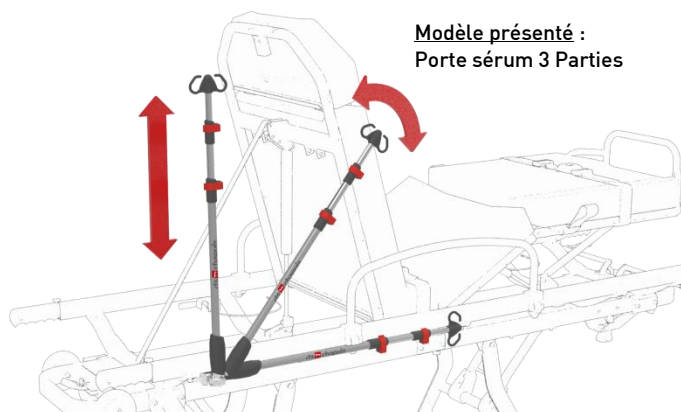
Tablette support cardio 4 appuis
S25.019
+Option sangle de maintien 10G
S24.015



Caisson de rangement série 400
D05.174



Porte bouteille d'Oxygène
S25.005



Modèle présenté :
Porte sérum 3 Parties

Porte sérum repliable 2 ou 3 parties

Modèle présenté :
Porte sérum 3 Parties



Porte sérum télescopique 2 ou 3 parties



Etau de porte sérum standard
S25.003