

CHAISE PORTOIR D'ESCALIER CP 44 & CP 42



Photo non contractuelle

CONFORME À LA NORME NF EN 1865-1
VALIDÉ NF Pompiers – P.V. N°134.013 et 134.014



NOMENCLATURE

Repère	Référence	Désignation
1	-	Toile de chaise
2	S24.003	Sangle de sécurité boucle éjectable
3	S20.025	Assise de chaise
4	S11.010	Entretoise de piètement avant
5	D09.236	Butée caoutchouc
6	S09.011	Poignée de piètement avant (complète)
7	S20.017	Piètement avant de chaise CP44
7	S20.018	Piètement avant de chaise CP42
8	D07.046	Profil plastique de repose pied
9	S15.005	Roue pivotante Ø60mm (Chaise CP44)
10	D06.068	Biellette de dossier (lg : 364mm)
11	S11.009	Tirant de chaise (complet)
12	S20.023	Cadre piètement arrière complet
13	D09.085	Roue Ø125
14	D06.039	Frein de roue en Inox
15	D06.069	Biellette d'assise (lg : 200mm)
16	D03.183	Cadre de dossier de chaise
17	S09.021	Poignées reliées, dossier de chaise (complète)


Chaise CP44



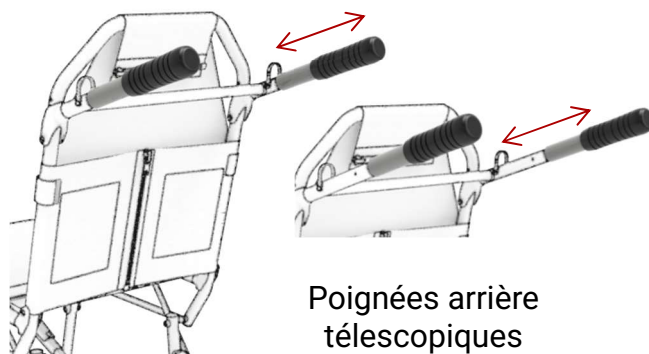
Chaise CP42



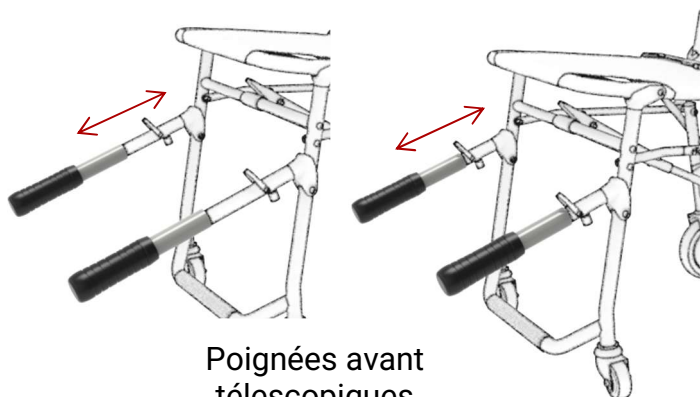
OPTIONS & ACCESSOIRES



Crochets de verrouillage
des poignées arrière
S25.040



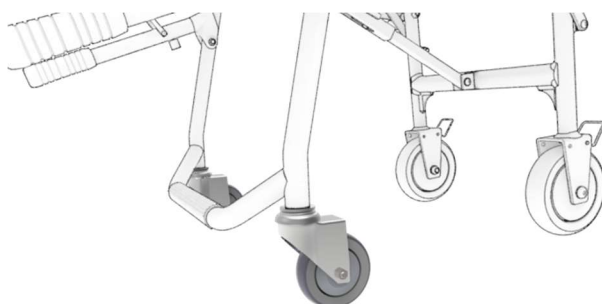
Poignées arrière
télescopiques
S09.020



Poignées avant
télescopiques
S09.022



Accoudoirs
S10.009 (x2)



Roues Ø80
D09.263 (x2)
Uniquement sur Chaise CP 44



Sangle avec boucle
métalliques
S24.006