

## HARNAIS GT TURBO VERSION S-L

### DESCRIPTIF

Le GT Turbo combine le confort et le soutien des harnais innovants GT Sit + Chest avec l'intégration la plus simplifiée du bloqueur Turbo Chest. Associé au bloqueur Turbo Chest doté de rouleaux pour améliorer l'efficacité ascendante et réduire l'usure, le GT Turbo est le harnais d'accès sur corde le plus avancé techniquement jamais conçu.

L'ascenseur Turbochest est facilement détachable et remplaçable. Boucles automatiques STS sur les tours de cuisse.

5 points d'attache en alliage d'aluminium : 1 ventral pour la suspension, 2 latéraux pour le positionnement et la retenue, 1 sternal et 1 dorsal pour l'antichute.





Boucle de sangle pour retenue sur le dos.

Equipé d'une étiquette NFC TRACK pour l'identification numérique.

Disponible en 2 tailles (S-L & L-XXL)



### SPECIFICITES TECHNIQUES

Taille	Poids		Taille 	Jambes 	Hauteur 	CE					EAC	Points d'attache 
	g	once				FR	EN	EN	FR	EN		
SL2040	72,0		80-120	50-65	55-75	•	•	•	•	•	•	
L-XXL	2150	75,9	90-140	60-75	65-85							

**UM260300** - HARNAIS GT TURBO S-L