

ref. **3989378** MARTI EMB 4 K

ref. **4004130** MARTI VERRE 4 K

ref. **4004132** MARTI CART 4 K

ref. **4004135** MARTI OM 4 K

MARTI®


**VERRE - EMBALLAGE - CARTON -
ORDURES MÉNAGÈRES
4M³**



SULO®

UN DESIGN CUBIQUE ET CONTEMPORAIN, 100% MÉTAL !

Marti



VERTICAL



ACCESSIBILITÉ PMR



CONTRÔLE
D'ACCÈS



REDEVANCE
INCITATIVE










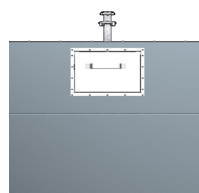
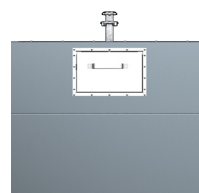
TAUX DE REMPLIS-

- Un design contemporain, minimaliste, épuré à l'aspect rectangulaire ou cubique mais aux formes arrondies, adapté à tout type de territoire, ou de flux
- Un travail sur la qualité perçue de l'objet : peu de visserie apparente, pièces embouties, peinture de très haute qualité de manière à modifier le regard des habitants sur la gestion des déchets et en faveur de l'économie circulaire
- Une approche revisitée et novatrice de la structure interne pour optimiser le remplissage des colonnes et minimiser la maintenance.
- Large ouverture des trappes de vidange à 90°
- Contrôle d'accès disponible en option



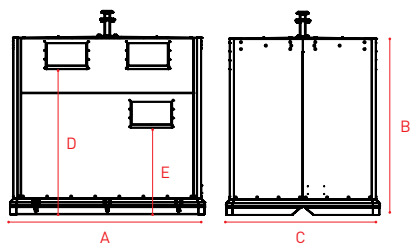
PRÉHENSION

Kinshofer

ORIFICE**Verre**Vert Jaune
RAL 6018ref. 4004130
MARTI VERRE 4 K**Emballage**Jaune Zinc
RAL 1018ref. 3989378
MARTI EMB 4 K**Emballage EPDM**Jaune Zinc
RAL 1018**Extension Consignes
De Tri Alu**Jaune Zinc
RAL 1018**Extension Consignes
De Tri EPDM**Jaune Zinc
RAL 1018**Carton Alu**Brun pâle
RAL 8025ref. 4004132
MARTI CART 4 K**Carton EPDM**Brun pâle
RAL 8025**OM Alu**Gris ardoise
RAL 7015ref. 4004135
MARTI OM 4 K**OM EPDM**Gris ardoise
RAL 7015**OM EPDM XL**Gris ardoise
RAL 7015**Trappe Basculante****Trappe Gros Pro-
ducteur****COULEUR ******Toit**Gris ardoise
RAL 7015**Faces avant
et latérales**Gris argent
RAL 7001Gris ardoise
RAL 7015

Cityspot®

SPÉCIFICATIONS TECHNIQUES*



Marti 4 m³


Dimensions ~ (mm)

A Largeur	1910
B Hauteur	1733
C Profondeur	1500
D Hauteur des orifices* à partir du sol	1385-1496
E PMR des orifices*	825-1015

Volumes

Volume utile ~ (m ³)	3,28 - 3,94
Poids à vide (kg)	360
Espace requis (m ²)	2,86
Charge Maximale (kg)	1570


SYSTÈME DE CENTRAGE



facilite la repose
100 x 36,7 mm

PERSONNALISATION

Faces avant et arrière et toit



Faces latérales et toit



SPÉCIFICATIONS TECHNIQUES**

MARTI

4 m³

SPÉCIFICATIONS TECHNIQUES

Dimensions	Largeur: 1910 mm Hauteur: 1733 mm Profondeur: 1500 mm
Volume utile	3,28 - 3,94 m³
Poids à vide	360 kg
Préhension	Kinshofer
Hauteur des orifices* à partir du sol	Extension Consignes De, OM: 1385 mm Verre: 1411 mm, Emballage: 1455 mm Papier: 1496 mm
PMR des orifices*	Extension Consignes De: 825 mm Emballage: 895 mm Verre: 921 mm Papier: 1015 mm

INSTALLATION

Espace requis	2,86 m²
Transport	Kinshofer: 9 par camion

MANIABILITÉ, CONFORT ET FLEXIBILITÉ

Accessibilité	▪
Insonorisation conteneur métal	Mise en place double peau : mousse polyéthylène + protection en polyéthylène Haute Densité

VIDAGE

Nombre d'opérateurs	‡
Temps de collecte	1-2 min
Système vidage (selon système levage)	Double trappe, verticale

SOLUTIONS DIGITALES

Redevance incitative	▪
Contrôle d'accès	▪
Taux de remplissage	▪

FLUX

OM RAL 7015	Bavette Alu: 620 x 293 mm Bavette EPDM: 620 x 293 mm XL Bavette EPDM: 620 x 431 mm
Papier RAL 5005	Bavette Alu: 490 x 104 mm Bavette EPDM: 490 x 104 mm
Emballage RAL 1018	Bavette Alu: 400 x 223 mm Bavette EPDM: 400 x 223 mm
Extension Consignes De Tri RAL 1018	Bavette Alu: 450 x 293 mm Bavette EPDM: 450 x 293 mm
Carton RAL 5005	Bavette Alu: 1200 x 104 mm Bavette EPDM: 1200 x 104 mm
Verre RAL 6018	EPDM Bavette Ø 220 mm hole
Trappe Basculante	Aluminium volume 42 or 68 litres volume*
Trappe Gros Producteur	Poignée en acier 620 mm x 327 mm

NORMES

Normes	NF EN 13071
Resistance au feu	M0
Recyclable	OUI