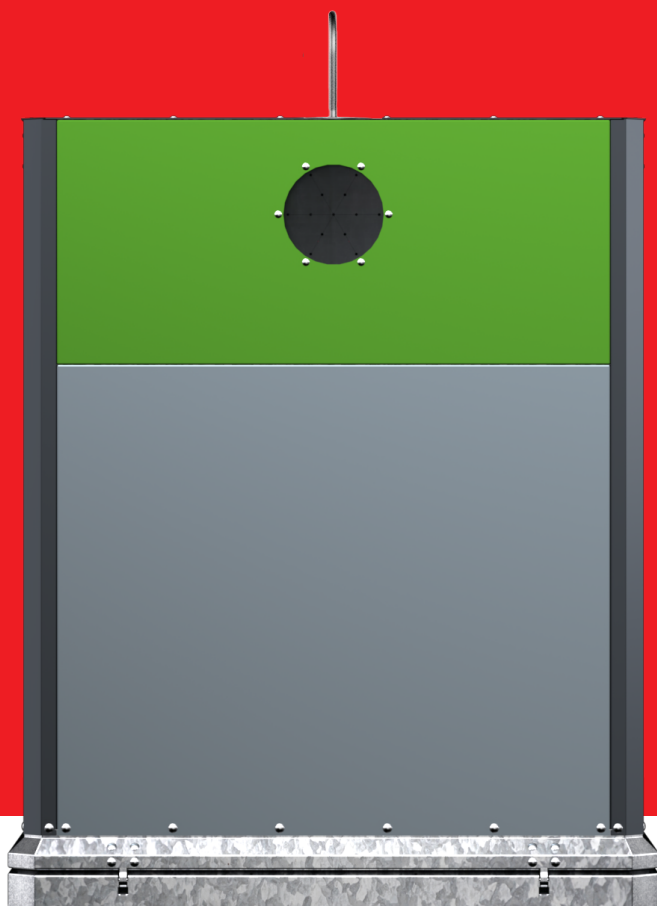


ref. **4011637** MARTI V 3 SC

ref. **4011638** MARTI EMB 3 SC

MARTI®


VERRE - EMBALLAGE
3M³



SULO®

UN DESIGN CUBIQUE ET CONTEMPORAIN, 100% MÉTAL !

Marti



VERTICAL



ACCESSIBILITÉ PMR



CONTRÔLE
D'ACCÈS





REDEVANCE
INCITATIVE




TAUX DE REMPLIS-

- Un design contemporain, minimaliste, épuré à l'aspect rectangulaire ou cubique mais aux formes arrondies, adapté à tout type de territoire, ou de flux
- Un travail sur la qualité perçue de l'objet : peu de visserie apparente, pièces embouties, peinture de très haute qualité de manière à modifier le regard des habitants sur la gestion des déchets et en faveur de l'économie circulaire
- Une approche revisitée et novatrice de la structure interne pour optimiser le remplissage des colonnes et minimiser la maintenance.
- Large ouverture des trappes de vidange à 90°
- Contrôle d'accès disponible en option



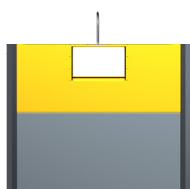
PRÉHENSION

Simple Crochet


ORIFICE**Verre**

Vert Jaune
RAL 6018


ref. 4011637
MARTI VERRE 3 K




Emballage
Jaune Zinc
RAL 1018



Emballage EPDM
Jaune Zinc
RAL 1018



**Extension Consignes
De Tri Alu**
Jaune Zinc
RAL 1018



**Extension Consignes
De Tri EPDM**
Jaune Zinc
RAL 1018

ref. 4011638
MARTI EMB 3 SC

COULEUR ****Faces avant et
arrière et toit**

Gris ardoise
RAL 7015

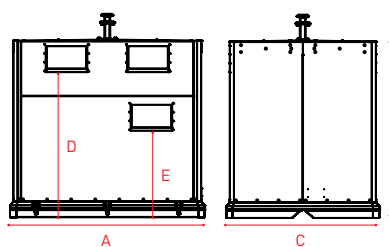
**Faces latérales
et toit**

Gris argent
RAL 7001

autres coloris, nous consulter

Cityspot®

SPÉCIFICATIONS TECHNIQUES*



Marti 3 m³

Dimensions ~ (mm)

A Largeur	1430
B Hauteur	1733
C Profondeur	1500
D Hauteur des orifices* à partir du sol	1385-1496
E PMR des orifices*	825-1015

Volumes

Volume utile ~ (m³)	2,69 - 2,91
Poids à vide (kg)	285
Espace requis (m²)	2,14

SYSTÈME DE CENTRAGE




facilite la repose
100 x 36,7 mm

PERSONNALISATION

Faces avant et arrière et toit



Faces latérales et toit



Cityspot®

SPÉCIFICATIONS TECHNIQUES

MARTI

3 m³

SPÉCIFICATIONS TECHNIQUES

Dimensions	Largeur: 1430 mm Hauteur: 1733 mm Profondeur: 1500 mm
Volume utile	2,69 - 2,91 m³
Poids à vide	285 kg
Préhension	Simple Crochet, Kinshofer
Hauteur des orifices* à partir du sol	Extension Consignes De , OM: 1385 mm Verre: 1411 mm, Emballage 1455 mm Papier: 1496 mm
PMR des orifices*	Packaging Tri: 825, Packaging: 895, Glass: 921 mm, Paper: 1015 mm

INSTALLATION

Espace requis	2,14 m²
Transport	Kinshofer: 9 par camion SC 9 par camion CKD sur demande

MANIABILITÉ, CONFORT ET FLEXIBILITÉ

Accessibilité	▪
Insonorisation conteneur métal	Mise en place double peau : mousse polyéthylène + protection en polyéthylène Haute Densité

VIDAGE

Nombre d'opérateurs	†
Temps de collecte	1-2 min
Système vidage (selon système levage)	Double trappe, verticale

SOLUTIONS DIGITALES

Redevance incitative	
Contrôle d'accès	
Taux de remplissage	▪

FLUX

OM RAL 7015	Bavette Alu : 620 x 293 mm Bavette EPDM: 620 x 293 mm
Papier RAL 5005	Bavette Alu : 490 x 104 mm Bavette EPDM: 490 x 104 mm Sans: 490 x 104 mm
Emballage RAL 1018	Bavette Alu : 400 x 223 mm Bavette EPDM: 400 x 223 mm
Extension Consignes De Tri RAL 1018	Flap Alu : 450 x 293 mm Bavette EPDM: 450 x 293 mm
Carton RAL 5005	Flap Alu : 450 x 293 mm Bavette EPDM: 450 x 293 mm
Verre RAL 6018	Bavette EPDM Ø 220 mm
Trappe Basculante	Aluminium volume 42 or 68 litres volume*
Trappe Gros Producteur	Poignée en acier 620 mm x 327 mm

NORMES

NF EN 13071

sulo.fr

DATA-UGAP-CITYSPOT-MARTI-