

# ***Fellowes***

Laissez libre cours  
à votre productivité



Tallo™

**Bras porte-écran double compact**

Bras porte-écran double compact

Spécificités :

- Profitez d'une fluidité parfaite et d'un mouvement sans effort grâce à notre gamme primée
- Le ressort à gaz permet un ajustement sans effort permettant une réduction de la fatigue visuelle et des douleurs au cou et au dos.
- Le système de glissière unique permet l'alignement précis et la stabilité des deux écrans, et un ajustement intuitif et dynamique permet de les repositionner instantanément.
- Testé indépendamment pour correspondre à la législation européenne sur la santé et la sécurité : EN ISO 9241-5
- Augmentez votre productivité grâce aux deux écrans –chaque bras supporte un écran de 1-9kg et jusqu'à 40"
- Fabriqué à partir de 64% de matières recyclées et est recyclable à 43%



Caractéristiques :

Code	8614501	8614801	8613201
Couleur	Noir : RAL 9017	Blanc : RAL 9016	Gris : RAL 9006
Dimensions (H x L x P)	150 x 660 x 320 mm		
Poids	6,9 kg		
Dimensions carton de regroupement (H x L x P)	165 x 335 x 675 mm		
Poids carton de regroupement	8,9 kg		
Plage de la hauteur	322mm		
Hauteur du mât	200mm		
Ajustement de la hauteur (min-max)	0mm - 482mm		
Portée	120mm - 446mm		
Rotation de l'écran	± 90° (180°)		
Inclinaison de l'écran	± 90° (180°)		
Pivotement de l'écran	± 60° (120°)		
Rotation du bras	270° (verrouillage à 180°)		
Réglage de la tension	Oui		
Connectivité USB	Optionnel avec la base de chargement Tallo™		
VESA	75 x 75 / 100 x 100 fixation rapide		
Pince : épaisseur du bureau	0 – 45 mm		
Obturateur: épaisseur du bureau	10 – 75 mm		
Obturateur : diamètre	10 – 80 mm		
Capacité poids en kg	1 – 9 kg par bras		
Taille d'écran maximale	40" (101,6cm) en diagonale / 102,6 (L) x 96,4 cm (H)		
Gencod (PCB)	043859753055	043859753086	043859752928
Gencod unitaire	50043859753050	50043859753081	50043859752923
Quantité par carton	1		
Pays d'origine	Chine		
Garantie	15 ans		

Composition :

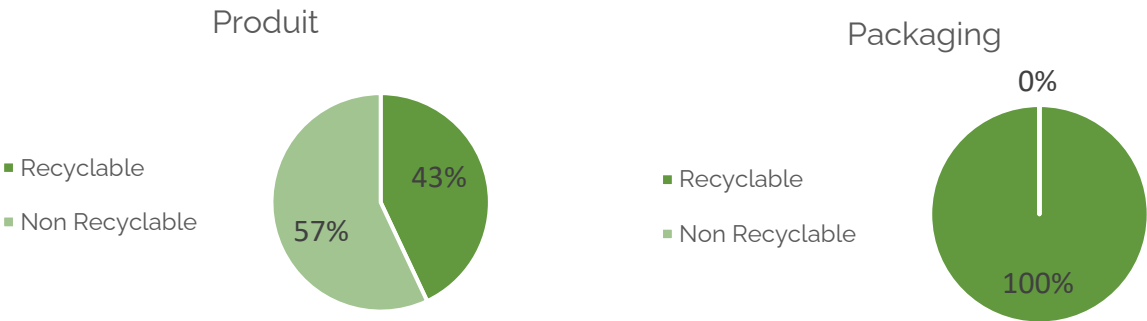
Produit	Matériaux		Matériaux recyclés		
	Poids (g)	Poids (%)	Pré-consommateur (g)	Post-consommateur (g)	Total (%)
Aluminium	3166.60	45.6%	-	3166.60	100%
Acier	3286.40	47.3%	-	1314.56	40%
Laiton	16.40	0.2%	-	-	-
Plastique	316.70	4.6%	-	-	-
Autre	157.90	2.3%	-	-	-
Total	6944.00	100%	-	4481.16	64.5%

Packaging	Matériaux		Matériaux recyclés		
	Poids (g)	Poids (%)	Pré-consommateur (g)	Post-consommateur (g)	Total (%)
Papier / Carton / Ondulé	1857.28	95.9%	-	518.19	27.9%
Sac plastique PEBD	78.59	4.1%	-	-	-
Polystyrene	1935.87	100.0%	-	518.19	26.8%

**Contenu recyclé pré-consommateur :** Déchets créés lors de la fabrication ou de la livraison des biens avant leur arrivée aux consommateurs.

**Contenu recyclé post consommateur :** Déchets créés par les consommateurs. Ces matériaux sont détournés des décharges et utilisés pour la production d'autres produits.

Recyclabilité :



## Travail ergonomique :



### ZONE 3

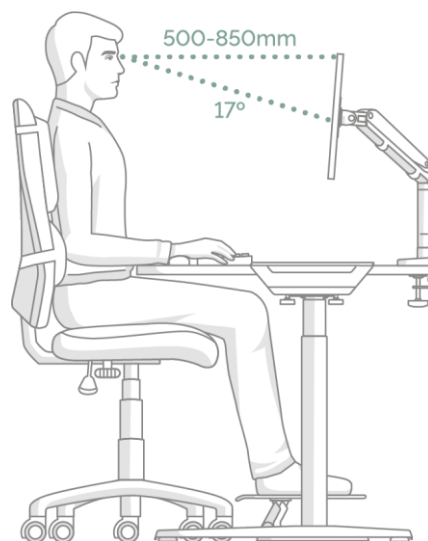
SOULAGEZ LES  
DOULEURS CERVICALES

Gardez un angle de vue confortable.  
Assurez-vous que vos yeux soient alignés avec le haut de votre écran.

Fellows

### Comment utiliser un bras porte-écran

1. **À hauteur des yeux** : Que vous soyez assis ou debout, ajustez le moniteur jusqu'à ce que le haut de celui-ci soit à peu près au niveau des yeux.
2. **À portée de bras** : Vérifiez que votre moniteur est positionné de manière à pouvoir toucher l'écran du bout des doigts en ayant les bras tendus.
3. **Inclinaison** : Incliner légèrement l'écran vers le haut peut également aider à créer une position plus confortable.
4. **Plusieurs écrans** : Si vous utilisez plus d'un écran, assurez-vous :
  - Que les écrans soient alignés et côte à côte
  - Que vous êtes assis en face de votre écran principal pour éviter les torsions



## Certifications :

- Exigences ergonomiques pour travail de bureau avec terminaux à écrans de visualisation (TEV) : partie 5, 1999 : aménagement du poste de travail et exigences relatives aux postures.
- ANSI / BIFMA x5.5 – 2014 Bureaux / tables. Clauses 22, 23, 24.



## Fichiers CAD :

Des fichiers au format .dwg CAD sont disponibles au téléchargement pour le catalogue pCon.

Les données OFML sont disponibles sur toutes les plateformes pCon.

pCon  
PLANNER

OFML®  
OFFICE FURNITURE MODELLING LANGUAGE

## Entretien :

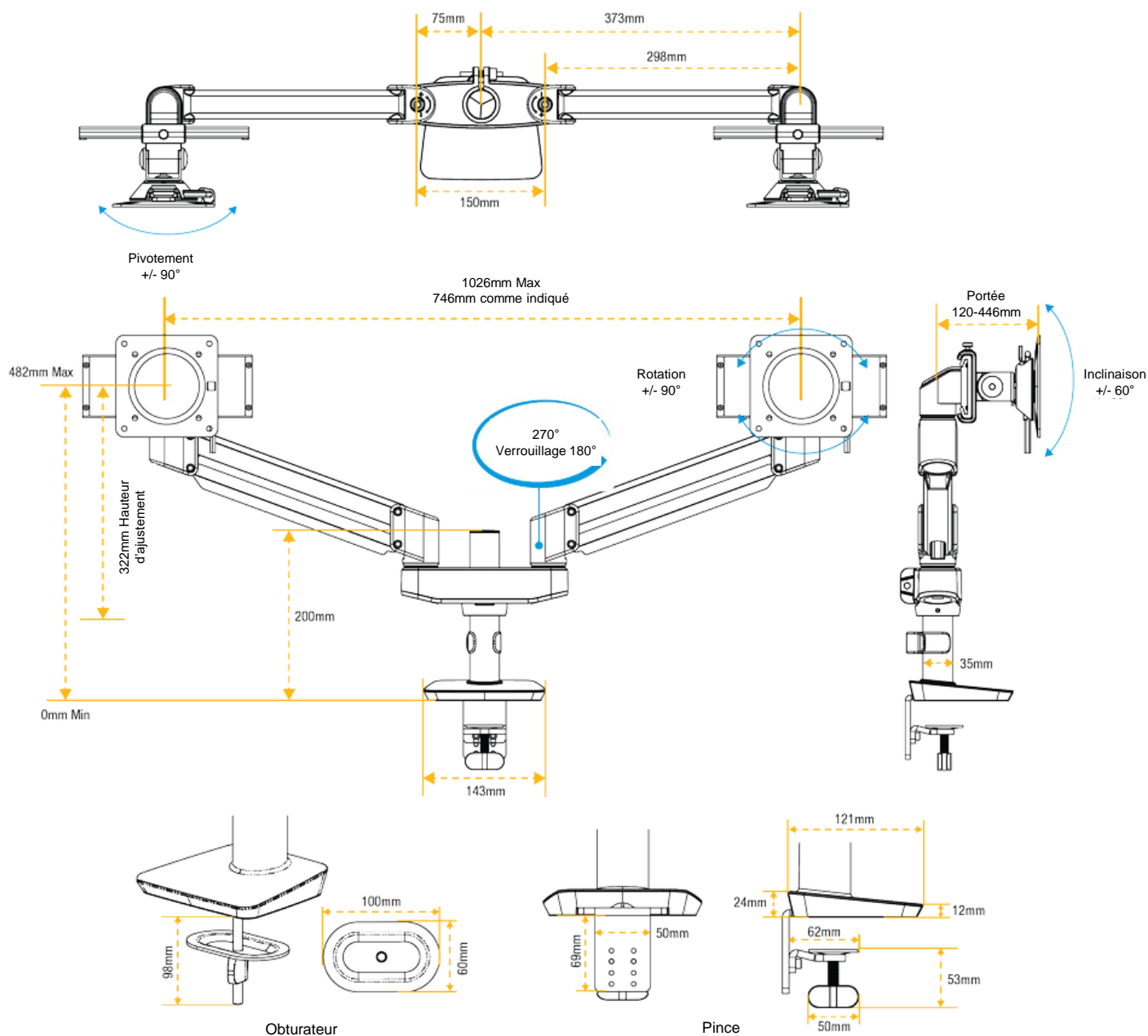
**Révision** : Vérifier régulièrement que les vis sont toujours bien serrées..

**Nettoyage**: Nettoyer à l'aide d'une lingette humide. Ne pas utiliser de produit de lavage.

**Manipulation et conservation** : Lire et suivre les instructions et avertissements avant utilisation. Utilisation en intérieur uniquement.

**Pièce de rechange**: Disponible contactez [france-customerservice@fellows.com](mailto:france-customerservice@fellows.com) ou par téléphone au 01 78 64 91 00.

### Dimensions :



Tous les efforts ont été faits pour s'assurer que les informations fournies dans ce document sont à jour et précises. Cependant, Fellowes ne peut pas garantir et n'assume aucune responsabilité légale pour l'exactitude ou l'exhaustivité des informations fournies. Pour toute question, veuillez nous contacter à l'adresse : <https://www.fellowes.com/fr/fr/support/after-sales-support.aspx>