

Chariot PUMA



- Ultra-maniable.
- Conception facilitant le passage des marches et permettant le chargement et déchargement dans les camionnettes.
- Construction en tube d'acier.
- 2 roues fixes et 2 roues pivotantes antitraçes Ø125 mm. Bandage caoutchouc anti-traçant.
- Revêtement électro zingué blanc avec vernis sans chrome VI.



*Fond remontant
tension 20 kgs*

*Avec sangles réglables
et étagères (options).*

PUMA JUNIOR N°1 ▲

Dimensions hors tout : L.698 x P.471 x H.1479 mm

Dimensions utiles : L.620 x P.455 x H.1300,5 mm

Poids : 32 kg

Charge utile : 250 kg

RÉF. : 372.078

PUMA JUNIOR N°2 ▲

Dimensions hors tout : L.698 x P.471 x H.1700 mm

Dimensions utiles : L.620 x P.455 x H.1521 mm

Poids : 34 kg

Charge utile : 250 kg

RÉF. : 372.079

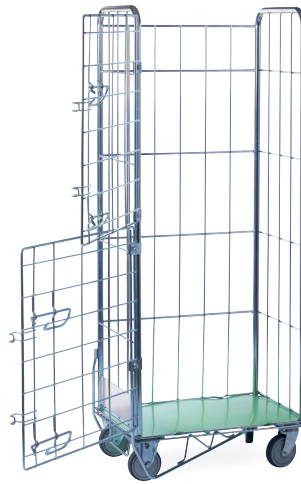
+ PORTES POUR PUMA




1 GRANDE PORTE
PUMA N°1 RÉF. : 372.085
PUMA N°1 RÉF. : 372.081



PANNEAU 1/3 FIXE
RÉF. : 372.024



1/2 PORTE-ÉCURIE
RÉF. : 372.023 (x2)



+ OPTIONS



SANGLE STANDARD

Puma Junior N°1 RÉF. : 291.010
Puma Junior N°2 RÉF. : 291.011



SANGLE RÉGLABLE

Pour chariot Puma Junior N°1 ou N°2.
RÉF. : 291.012

PLAQUE D'IDENTIFICATION A5
RÉF. : 372.080

FAÇADE 1/2 HAUT RABATTABLE
SUR 1/2 FIXE
RÉF. : 372.087

FAÇADE 1/3 HAUT RABATTABLE
SUR 1/3 OUVERT
RÉF. : 372.088




BARRE PENDERIE AMOVIBLE
RÉF. : 372.098

BARRE PENDERIE BOULONNÉE
RÉF. : 372.550



OPTION D'ATTELAGE
RÉF. : 372.061



FREIN CENTRALISÉ
RÉF. : 372.0615

voir notre gamme
de housses
page 53



ETAGÈRE
AMOVIBLE ET
RABATTABLE
RÉF. : 372.0063



FOND REMONTANT
RESSORT TENSION
20 KGS
RÉF. : 372.104P

Housses pour Puma

HOUSSE EXTÉRIEURE

- Housse coiffant le chariot, ouverture par 2 fermetures à glissière.
- Disponible en 3 coloris.
- Confection disponible en 2 tissus : CW 100% polyester 190 g/m² ou PU 100% polyester 190 g/m² avec enduction.
- Disponible en 3 coloris.
- Possibilité de sécurisation par scellés.



HOUSSE INTÉRIEURE

- Installation de la housse par 2 poches recouvrant la partie supérieure des petits côtés.
- 2 fermetures à glissières.
- Confection disponible en 2 tissus : CW 100% polyester 190 g/m² ou PU 100% polyester 190 g/m² avec enduction.
- Disponible en 3 coloris.
- Possibilité de sécurisation par scellés.



HOUSSE INTÉRIEURE OUVERTURE EN U

- Installation de la housse par 4 crochets sur les montants supérieurs du chariot.
- Fermeture en U.
- Confection disponible en 2 tissus : CW 100% polyester 190 g/m² ou PU 100% polyester 190 g/m² avec enduction.
- Disponible en 3 coloris.
- Possibilité de sécurisation par scellés.



HOUSSES EXTÉRIEURES	COLORIS BLEU	COLORIS VERT	COLORIS ROUGE
Housse CW Puma Junior n°1	RÉF. : 291.005	RÉF. : 291.005V	RÉF. : 291.005R
Housse CW Puma Junior n°2	RÉF. : 291.018	RÉF. : 291.018V	RÉF. : 291.018R
Housse PU Puma Junior n°1	RÉF. : 291.101	RÉF. : 291.101V	RÉF. : 291.101R
Housse PU Puma Junior n°2	RÉF. : 291.102	RÉF. : 291.102V	RÉF. : 291.102R

HOUSSES INTÉRIEURES

Housse CW Puma Junior n°1	RÉF. : 291.001	RÉF. : 291.001V	RÉF. : 291.001R
Housse CW Puma Junior n°2	RÉF. : 291.030	RÉF. : 291.030V	RÉF. : 291.030R
Housse PU Puma Junior n°1	RÉF. : 291.106	RÉF. : 291.106V	RÉF. : 291.106R
Housse PU Puma Junior n°2	RÉF. : 291.107	RÉF. : 291.107V	RÉF. : 291.107R

HOUSSES INTÉRIEURES AVEC OUVERTURE EN U

Housse CW Puma Junior n°1	RÉF. : 291.002	RÉF. : 291.002V	RÉF. : 291.002R
Housse CW Puma Junior n°2	RÉF. : 291.031	RÉF. : 291.031V	RÉF. : 291.031R
Housse PU Puma Junior n°1	RÉF. : 291.112	RÉF. : 291.112V	RÉF. : 291.112R
Housse PU Puma Junior n°2	RÉF. : 291.113	RÉF. : 291.113V	RÉF. : 291.113R

Possibilité de confection de housses sur-mesure.



HOUSSE POLYÉTHYLÈNE

Housse polyéthylène extérieure.

Rouleau de 200 housses
pour puma junior n°1
RÉF. : 372.091

Rouleau de 200 housses
pour puma junior n°2
RÉF. : 372.092