

## FICHE TECHNIQUE

**Art N°: 14.1110**

Fiche créée le: 18/12/2008

Dernière modification le : 03/10/2018



**Désignation commerciale :** Adaptateur BCF pour Hémocultures

**Application :** Connexion avec dispositif porte aiguille pour hémoculture

**Fabricant :** SARSTEDT AG & Co.KG D-51582 NUMBRECHT – Allemagne  
Certification ISO 13485

### Caractéristiques produit :

<b>Description :</b>	Adaptateur BCF pour Hémoculture Permet de connecter les aiguilles et épicrâniennes pour S-Monovette® au corps de prélèvement pour hémoculture
<b>Normes et Directives :</b>	Dispositif Médical conforme à la Directive Européenne 98/79CE
<b>Conditionnement :</b>	Emballage individuel pelable Carton de 6 boîtes de 100 pièces soit 600 adaptateurs
<b>Qualité bactériologique :</b>	Stérile par irradiation, apyrogène
<b>Numéro de lot :</b>	Situé sur chaque emballage individuel, boîte et carton
<b>Date limite d'utilisation</b>	Située sur chaque emballage individuel, boîte et carton 36 mois en sortie de production

**Art N°: 14.1110**

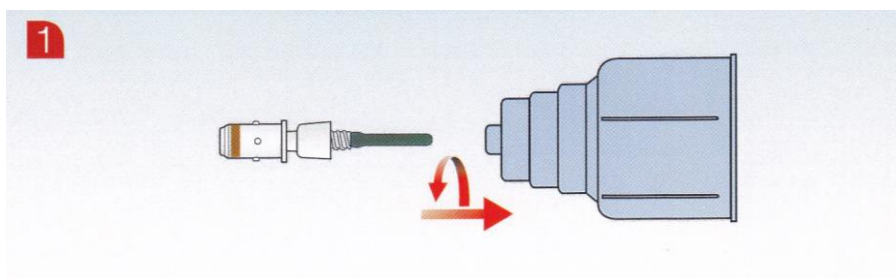
## **Mode d'emploi –Limites d'utilisation – Recommandations :**

Article à usage unique

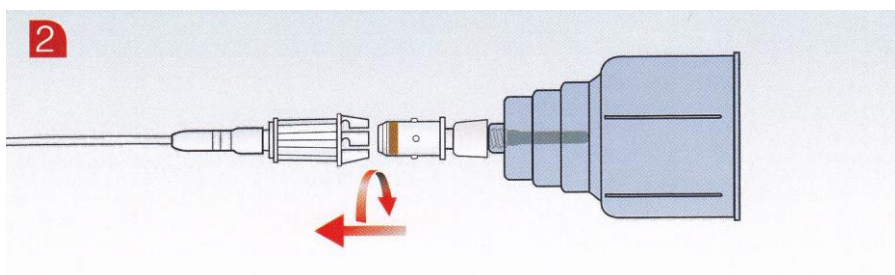
A détruire selon réglementation en vigueur

## **COMMENT REMPLIR LES FLACONS POUR HEMOCULTURE AVEC LE NOUVEL ADAPTATEUR BCF**

- 1- Pour l'ouvrir, déchirer l'emballage dans le sens de la flèche et sortir l'adaptateur.  
Enlever la gaine de protection et connecter l'adaptateur BCF, en le tenant juste au dessus du pas de vis et en le vissant sur le corps de prélèvement pour flacon d'hémoculture.

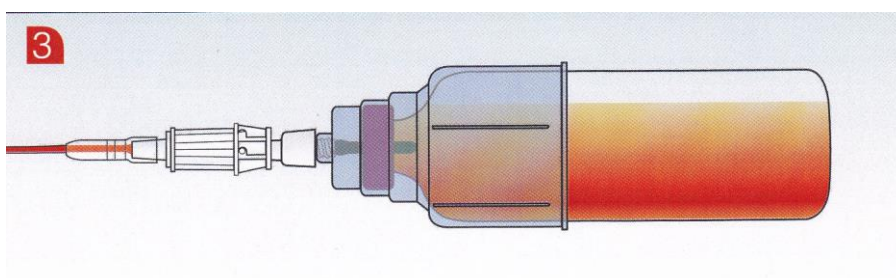


- 2- Assembler cette unité complète sur le manchon de l'aiguille Multifly®, déjà en place.  
Pratiquer la ponction veineuse.

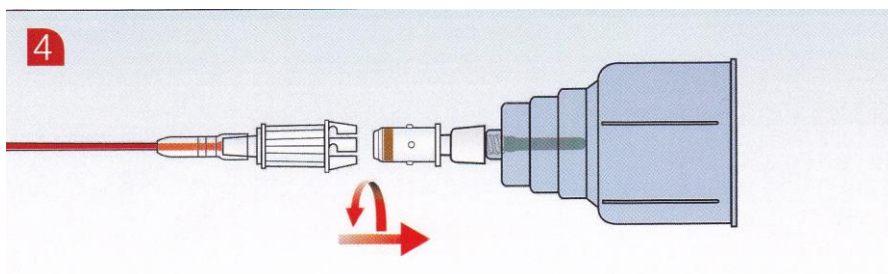


## Art N°: 14.1110

- 3- Insérer le flacon d'hémoculture dans le corps de prélèvement.  
Grâce au vide présent dans le flacon celui-ci se remplit automatiquement.



- 4 - Pour continuer les autres prélèvements en S-Monovette® détacher l'unité du manchon de l'aiguille Multifly®.



- 5 - Procéder au prélèvement sanguin à l'aide de l'aiguille Multifly® selon la procédure habituelle  
Pour plus d'informations sur les recommandations d'utilisation des S-Monovette®, se reporter au Manuel Utilisateur imprimé sur chaque boîte.

