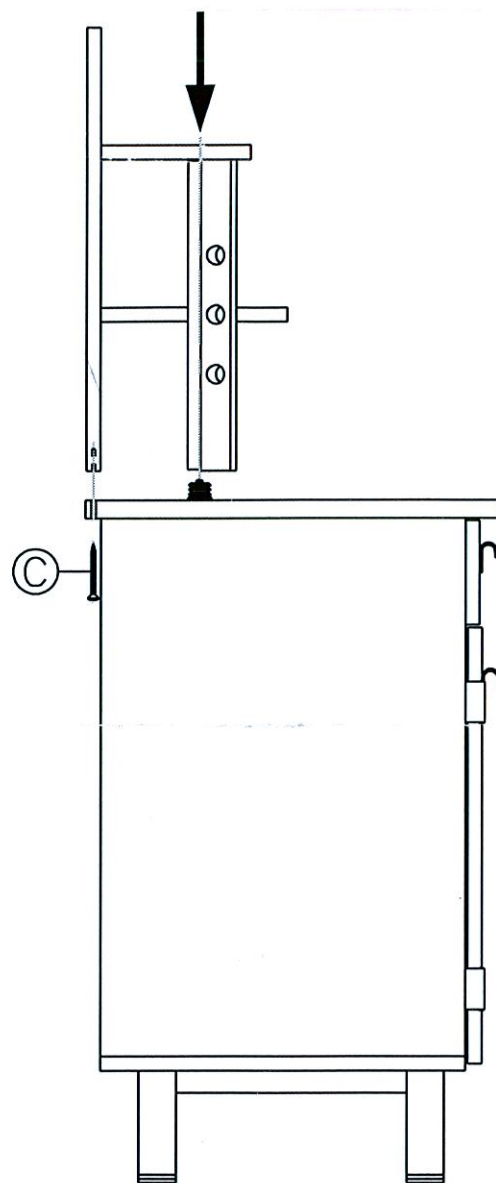
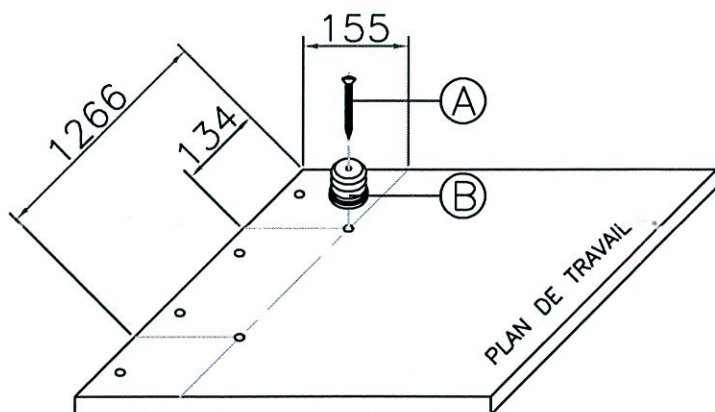
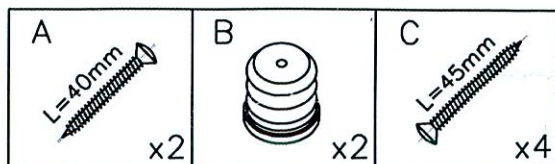


NOTICE DE MONTAGE

CREDENCE / VAISSELIER

09/03



- DEBOUCHER LES TROUS D:5 SE TROUVANT SOUS LE PLAN DE TRAVAIL DU VAISSELIER, ET PRATIQUER 2 POINTAGES COMME INDIQUER CI-DESSUS.
- VISSER LES 2 BUTES (B) A L'AIDE DES VIS (A) SUR LES POINTAGES.
- POSITIONNER LES MONTANTS DE LA CREDENCE SUR LES BUTES DU VAISSELIER, ET EXERCER UNE PRESSION POUR LES METTRE EN PLACE.
- VISSER LES 4 VIS (C).