



Plateau de repassage **rectangulaire** 1200x650 m

Plateau supérieur en **aluminium** (pas de corrosion),
toile de repassage avec molleton cousu ProntoTop

Plateau chauffant par résistance blindée, avec
réglage de température de froid à 90°

Plateau aspirant avec commande au pied par pédale
ergonomique, située au ras du sol

Chaudière intégrée pour la production de vapeur,
raccordée sur le réseau d'eau ou un réservoir
d'alimentation.

Chaudière en **Inox AISI316**, capacité **5 litres** pour un
fonctionnement plus souple, capable d'alimenter 2
postes de travail

Remplissage automatique de la chaudière par
surpresseur. Contrôle de niveau par **sonde
électronique**, sans pièce mobile ni flotteur

Sécurité manque d'eau avec sonnerie et voyant
d'alarme

Résistance en **Inox Incoloy** sur bride démontable,
permettant l'inspection de la chaudière



Table PLANORA 2260

- Table à repasser autonome pour hôtel,
chambres d'hôtes, ateliers de repassage et
collectivités
- Plateau rectangulaire 1200x650 idéal pour
grands vêtements de travail, nappes, draps, ...
- Plateau aspirant chauffant à température
réglable
- Chaudière intégrée 5 litres en Inox à
remplissage automatique
- Surpresseur d'alimentation en eau
- Fer chauffant et vaporisant ambidextre avec
double commande sur la poignée
- Garantie 2 ans toutes pièces (sauf toile)

retrouvez plus d'infos sur www.appro.fr

Régulation de la chauffe par **pressostat** réglable

Pression de sortie vapeur 3 bar (réglable **jusqu'à 5 bar**)

Manomètre de contrôle de la pression vapeur

Vanne de vidange de la chaudière, permettant
l'élimination des boues, dépôts de calcaire, ...

Electrovanne vapeur extérieure avec réglage de débit
(2ème sortie vapeur en attente)

Fer professionnel vaporisant ambidextre, avec double
poussoir de commande vapeur, repose fer en silico

Liste des options disponibles

- Jeannette aspirante chauffante pour le
repassage des manches
- Semelle anti-lustre alu / téflon
- Rail de suspension de fer avec
équilibreur
- Eclairage de la zone de travail






Table autonome PLANORA 2260 : caractéristiques & réservations

Dimensions du plateau	Puissances résistances ▪ Plateau ▪ Chaudière ▪ Fer	Puissance Aspiration Soufflerie Pompe	Puissance installée	Electricité	Arrivée d'eau	Vidange	Evacuation des buées	Encombrement et poids
1200x650 mm	▪ 0.9 kW ▪ 4 kW ▪ 0.9 kW	0.45 kW 0.15 kW 0.4 kW	6 kW	230 V mono 400 V TRI+N 50 / 60 Hz	3/4"	3/8"	Ø 120 mm	Larg. 1400 mm Prof. 800 mm Haut. 920 mm Poids 110 kg

Matériel en pose libre, sans fixation au sol. Pieds réglables

Espacement souhaitable pour accès technique : 50 cm sur le côté droit

Attentes à prévoir :

-  Arrivée électrique, avec disjoncteur différentiel calibré
-  Arrivée d'eau froide 3/4" avec robinet d'arrêt et filtre à particules
-  Vidange par écoulement libre 3/8" (doit pouvoir supporter des températures de l'ordre de 100° : à défaut, commander le kit de vidange figurant en option)



Dimensions emballé
1200x650 mm