








# Ligne iris

Caractéristiques générales de la gamme - Structure	
Matériaux	Structure en hêtre massif, dossier et assise en multipli de hêtre garnis et tapissé, dessous de l'assise refermé par une plaque de MDF noir - poignée prise de main sur le haut du dossier en lamellé collé
Vernis	4 couches : 1 teinte à l'eau pour colorer le bois + 2 couches de vernis fond polyuréthane + ponçage + vernis de finition, résistant et anti-rayure
Assemblage	Assemblage par tenon et mortaise et colle vinylique - assise fixée par vis acier sur la structure
Type de patins / fixation	Patins PVC non tachants - fixation avec 1 clou en métal sous le pied
Tapisserie	
Revêtement tissu	Tissu enduit PVC sur toile polyester
Réaction au feu tissu	EN1021-1 Cigarette / EN1021-2 Allumette
Type de mousse	Mousse polyuréthane HR moulée à froid
Nettoyage	Toutes les informations sont disponibles dans le <i>Guide d'utilisation et de nettoyage</i> pour mobilier et assises

Dim : largxprofxhaut - Mousse = Epaisseur / densité - A = assise, C = coussin D = dossier

	<b>60-0206   60-0206C</b> Chaise empilable  48x54x83 cm haut ass : 46 cm Mousse : A 30 mm / 30 kg/m <sup>3</sup> D 25+7 mm / 30 kg/m <sup>3</sup> Poids admissible : 110 kg Poids de la chaise : 6 kg
	 <b>60-0225   60-0225C</b> Chaise avec poignée prise de main dans le dossier empilable  48x54x83 cm haut ass : 46 cm Mousse : A 30 mm / 30 kg/m <sup>3</sup> D 25+7 mm / 30 kg/m <sup>3</sup> Poids admissible : 110 kg Poids de la chaise : 6 kg
	<b>60-0292   60-0292C</b> Bridge empilable  58x54x83 cm haut ass : 46 cm - haut acc : 69 cm Mousse : A 30 mm / 30 kg/m <sup>3</sup> D 25+7 mm / 30 kg/m <sup>3</sup> Poids admissible : 110 kg Poids du bridge : 8 kg
	 <b>60-0293   60-0293C</b> Bridge avec poignée prise de main dans le dossier empilable  58x54x83 cm Haut ass : 46 cm - haut acc : 69 cm Mousse : A 30 mm / 30 kg/m <sup>3</sup> D 25+7 mm / 30 kg/m <sup>3</sup> Poids admissible : 110 kg Poids du bridge : 8 kg
	<b>60-0207   60-0207C</b> Bridge empilable accoudoirs bec de canne  58x54x83 cm haut ass : 46 cm   haut acc : 69 cm Mousse : A 30 mm / 30 kg/m <sup>3</sup> D 25+7 mm / 30 kg/m <sup>3</sup> Poids admissible : 110 kg Poids du bridge : 8 kg
	 <b>60-0226   60-0226C</b> Bridge avec poignée prise de main dans le dossier empilable Accoudoirs bec de canne  58x54x83 cm haut ass : 46 cm   haut acc : 69 cm Mousse : A 30 mm / 30 kg/m <sup>3</sup> D 25+7 mm / 30 kg/m <sup>3</sup> Poids admissible : 110 kg Poids du bridge : 8 kg
	Accoudoirs bois non tapissés, coussin d'assise indépendant <b>60-0230   60-0230C</b> dossier bas 90 cm poids du fauteuil : 18 kg <b>60-0231   60-0231C</b> dossier haut 110 cm (photo) poids du fauteuil : 20 kg <b>60-0479   60-0479C</b> dossier haut 120 cm + oreilles poids du fauteuil : 22 kg  66x76xXX cm haut ass : 46 cm - haut acc : 63 cm Mousse : A 30+20 mm / 30et21 kg/m <sup>3</sup> C 70 mm / 40 kg/m <sup>3</sup> / D 50+10 mm / 40 kg/m <sup>3</sup>

# Ligne iris



Accoudoirs tapissés, coussin d'assise indépendant

60-0326 | 60-0326C dossier bas 90 cm poids du fauteuil : 19 kg

60-0327 | 60-0327C dossier haut 110 cm poids du fauteuil : 21 kg

60-0328 | 60-0328C dossier haut 110 cm dossier inclinable (photo droite) poids du fauteuil : 23 kg

60-0480 | 60-0480C dossier haut 120 cm + oreilles (photo gauche) poids du fauteuil : 23 kg

66x76xXX cm [ haut ass : 46 cm - haut acc : 63 cm

Mousse : A 30+20 mm / 30et21 kg/m³ C 70 mm / 40 kg/m³ / D 50+10 mm / 40 kg/m³



Accoudoirs bois tapissés, coussin d'assise indépendant

60-0212 | 60-0212C dossier bas 90 cm (photo) poids du fauteuil : 20 kg

60-0213 | 60-0213C dossier haut 110 cm poids du fauteuil : 26,5 kg

60-0410 | 60-0410C dossier haut 110 cm dossier inclinable poids du fauteuil : 29,1 kg

60-0481 | 60-0481C dossier haut 120 cm + oreilles poids du fauteuil : 29,1 kg

66x76xXX cm

haut ass : 46 cm - haut acc : 63 cm

Mousse : A 30+20 mm / 30et21 kg/m³ C 70 mm / 40 kg/m³ / D 50+10 mm / 40 kg/m³



60-0268 | 60-0268C

Fauteuil large à oreilles

Accoudoirs tapissés, coussin d'assise indépendant, 2 coussins latéraux

83x84x120 cm

haut ass : 45 cm - haut acc : 62 cm

26 kg



60-0351 | 60-0351C

Fauteuil large à oreilles

Dossier inclinable et relève-jambes intégré, mouvement synchronisé par poussée sur les accoudoirs

Accoudoirs tapissés, coussin d'assise indépendant

83x84x120 cm

haut ass : 45 cm - haut acc : 62 cm

31 kg



60-0380 | 60-0380C

Fauteuil large à oreilles

Accoudoirs bois tapissés, coussin d'assise indépendant

83x84x120 cm

haut ass : 45 cm - haut acc : 62 cm

Poids du fauteuil : 24 kg



60-0353 | 60-0353C

Fauteuil large à oreilles

Dossier inclinable et relève-jambes intégré, mouvement synchronisé par poussée sur les accoudoirs

Accoudoirs bois tapissés, coussin d'assise indépendant

83x84x120 cm

haut ass : 45 cm - haut acc : 62 cm

Poids du fauteuil : 33 kg



60-0127 | 60-0127C




Repose-pieds inclinable

46x44x40 cm

Poids du repose-jambes : 4 kg



# Ligne iris

	OS-76	bi-ton	2 tissus différents sur le même siège (à partir de 11 unités)
	OS-79	Alignement et centrage tissu	Option obligatoire si tissu à rayures sur l'assise et le dossier (Skyline et Istripes)
	OS-18	Parties bois peintes	Ne laisse pas apparaître le veinage du bois
	OS-5	roues dans les pieds avant + patins anti-glisse sous les pieds arrière	Uniquement pour chaise et bridge
	OS-14	roues dans les pieds avant + patins anti-glisse sous les pieds arrière	Uniquement pour fauteuil
	OS-17	4 roues double galet, 2 roues avec frein	Uniquement pour fauteuil