



Meubles

pour les établissements psychiatriques

La sécurité et le confort des patients ainsi que la facilité d'utilisation, même dans des situations tendues, sont des exigences auxquelles le mobilier doit répondre dans un environnement psychiatrique. Notre gamme de meubles est conçue pour offrir une protection élevée tout en dégageant confort et convivialité. Des chevets, des chaises et une table à manger solide forment un ensemble bien assorti.

Chevets

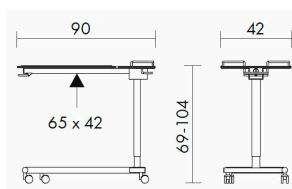
Pleto

Que le patient soit couché, assis ou debout – le Server Pleto est toujours le compagnon idéal. Avec sa grande plage de réglage de 69 à 104 cm, il s'adapte parfaitement à toutes les exigences sans problème.


Arguments forts

- Avec sa surface horizontale d'un seul tenant, le Pleto convient pour les repas ou peut également servir de surface de pose sûre.
- Avec son bâti en forme de C, le Pleto peut être positionné directement sur le lit ou la chaise.

Dimensions



Décors



Chevets au design Lumano

Avec leur grand plateau supérieur arrondi, nos chevets au design Lumano offrent beaucoup de place et de protection pour les patients. Pour plus de sécurité, le plateau supérieur n'est pas amovible.



Type 1

2 compartiments
ouverts

Largeur : 48 cm
Profondeur : 48 cm
Hauteur : 65 cm



Type 2

1 tiroir
1 porte
En option avec étagères

Largeur : 48 cm
Profondeur : 48 cm
Hauteur : 65 cm

Rouleaux et pieds à choisir :

avec 4 pieds

avec 2 pieds avant, 2 roulettes arrière

avec 4 roulettes, 2 roulettes avec frein

Table et chaises

Table à manger

La table à manger de design Compleo est esthétique et stable. Ses pieds ronds dégagent une atmosphère cosy et empêchent les patients de se blesser en se cognant. La table est parfaitement adaptée aux repas de même que pour un travail de bureau, pour lire et jouer ou pour déposer des ustensiles de soin ou des effets personnels.

Table à manger Compleo



Hauteur : 74 cm

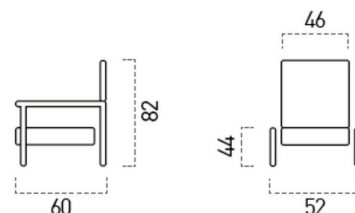
Dimensions des plateaux :
60 x 80, 70 x 70,
80 x 80, 100 x 80,
120 x 80, 140 x 80 cm

Chaises

Chaise avec structure en acier



Notre chaise pratique et robuste a été spécialement conçue pour répondre aux exigences des soins. Avec son assise anatomique, elle peut aider à éviter les tensions.



Fauteuil de repos



Notre fauteuil à haut dossier est réglable en gaz et s'adapte aux souhaits du patient. Ses oreilles intégrées et flexibles créent une atmosphère confortable.

