



# FACTORY

CHAISE & FAUTEUIL



## CONFORT D'ASSISE EXTREME

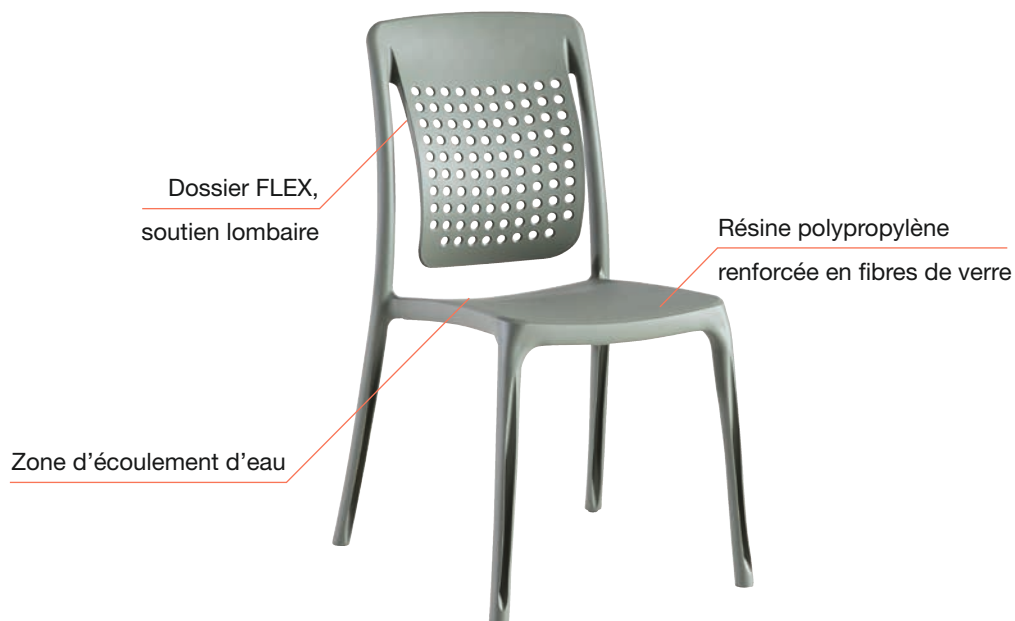
Concept exclusif Grosfillex : dossier FLEX pour un confort optimal

### + PRODUIT

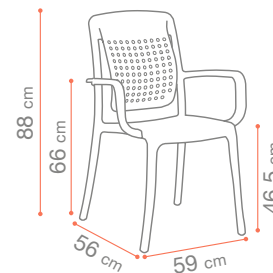
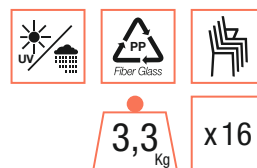
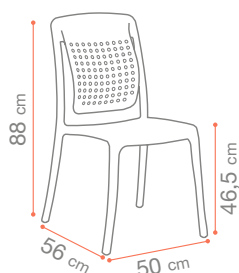
- Dossier FLEX :  
dossier ergonomique et souple avec soutien lombaire
- Design contemporain, look industriel
- Disponible en chaise & en fauteuil
- Chaises et fauteuils empilables







\* Jusqu'à épuisement des stocks.



**Blanc Glacier**  
35 900 096



**Gris Platinum**  
35 900 289



**Orange brûlé \***  
35 900 019



**Blanc Glacier**  
39 900 096



**Gris Platinum**  
39 900 289



**Orange brûlé \***  
39 900 019



**Jaune Indien**  
R1 201 737



**Forest Green**  
R1 201 818



**Jaune Indien**  
R1 301 737



**Forest Green**  
R1 301 818

Conforme aux normes européennes EN 581-1/2/3 : produit testé en sécurité, résistance et stabilité pour un usage collectif.

## PIÈCES S.A.V.

Désignation	Référence
PATIN 25807 PA6	ZCI7
BUTÉE EMPILABLE 25696 PE	ZK82NTSF