

Élément suivant 193 x h140 x pr28 cm



| REF. UGAP | REF. LAFA | DIMENSIONS/COM (L.P.H) mm | LIVRE | POIDS Kg | COLIS Nb | DIM.COLIS (L.P.H) mm | P.COLIS Kg |
|--------------|--------------|------------------------------|---------|-------------|-------------|-------------------------|---------------|
| 4122336 | MOS227 | 930 x 280 x 1400 | démonté | 8,9 | 1 | 1615 x 310 x 115 | 9,8 |

Descriptif

Élément modulaire démonté.

Dans un ensemble d'éléments assemblés entre eux, les échelles de l'élément de départ sont à chaque extrémité (les montants n'étant perforés que sur une face).

L'élément complétement constitué d'une seule échelle s'assemble à une échelle élément de départ. Et sur une échelle élément complétement s'assemble une échelle élément de départ, qui termine un ensemble. Les échelles sont boulonnées aux longerons.

Les deux raidisseurs se logent dans les entailles des montants. Ceux-ci sont bloqués à chaque extrémité par une butée d'entretoise.

Les montants sont équipés d'embouts à vérin en polypropylène noir non tachant.

Tous les éléments sont livrés avec un kit de fixation murale.

Composition












La structure se compose d'une échelle mécano soudée constituée de deux montants en tube carré 30x30mm, perforés sur deux faces, et entretoisés aux extrémités par deux traverses en tube rectangle 30x20mm.

Les échelles sont reliées au niveau des traverses par deux longerons en tube rectangle 30x20mm, équipés de pattes en tôle de 4mm d'épaisseur.

La stabilité de l'ensemble est assurée par des raidisseurs réalisés par deux entretoises, encochées aux extrémités, en tube méplat 25x12mm, et jumelées entre elles par deux fers plats de 30x4mm.

Finition

Structure: ÉPOXY.

| | | | | |
|---|---|--|--|---|
|  Blanc RAL 9016 |  Bleu cobalt RAL 5019 |  Bleu roy RAL 5002 |  Fuschia RAL 4006 |  Gris aluminium RAL 9006 |
|  Jaune RAL 1018 |  Jaune genêt RAL 1003 |  Marron gris RAL 7006 |  Noir satiné RAL 9005 |  Orange RAL 2004 |
|  Rouge grenat RAL 3004 |  Rouge orient RAL 3000 |  Vert anis 818 |  Vert opalin RAL 5018 |  Gris anthracite RAL 7016 |