

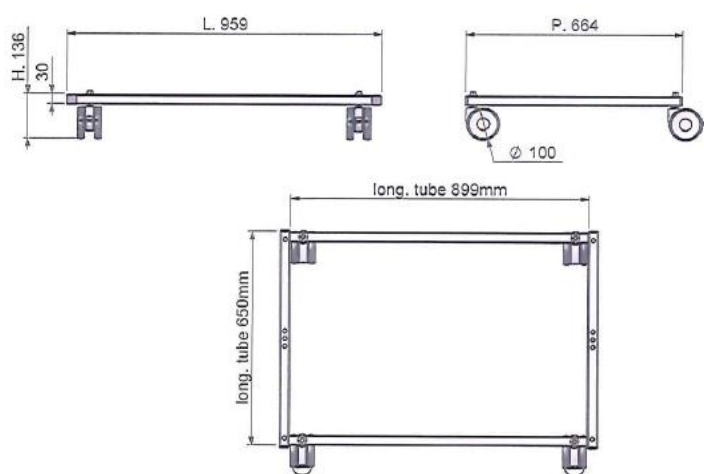
CHAMBORD

Eléments facultatifs

Cadre porteur pour travée départ double face

Références : 4145844

enond
mobilier



Dimensions : Longueur 959mm hauteur 136mm profondeur 664mm

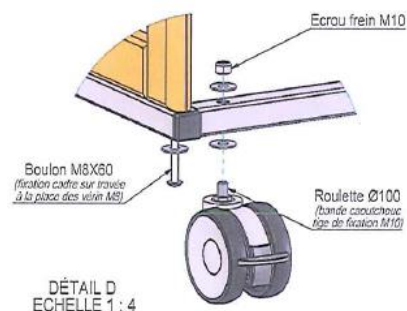
Le cadre porteur est réalisé en tube métal de section 30x30 finition époxy selon nuancier en vigueur.

Il est à fixer sur une travée de rayonnage double face

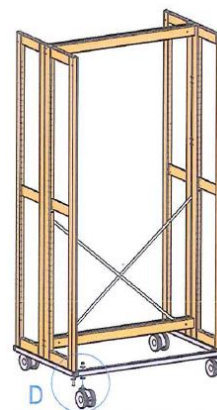
Il sert à rendre mobile une travée de rayonnage grâce à des roulettes diamètre 100mm.

Le cadre porteur est une option qui peut être ajoutée postérieurement à l'achat et il est livré sans la travée double face.

Il est emballé sur palette et protégé par des cornières d'angle et du film étirable.



DÉTAIL D
ECHELLE 1 : 4



FABRIQUÉ
EN FRANCE



Photos non contractuelles