

IMPORTANT - LIRE ATTENTIVEMENT - A CONSERVER POUR REFERENCE ULTERIEURE  
VEILLEZ A TOUJOURS SUIVRE LES INSTRUCTIONS DU FABRIQUANT

AVERTISSEMENT : Le lit supérieur des lits superposés ne convient pas pour les enfants de moins de 6 ans en raison du risque de blessures liées à des chutes.

AVERTISSEMENT : S'ils ne sont pas utilisés correctement, les lits superposés peuvent présenter un sérieux risque de blessures par étranglement. Ne jamais attacher ou suspendre des éléments à des parties du lit superposé qui ne sont pas destinés à être utilisés avec ledit lit. Ces éléments comprennent, sans toutefois s'y limiter, les cordes, les ficelles, les cordons, les crochets, les ceintures et les sacs.

AVERTISSEMENT : Les enfants peuvent se retrouver coincés entre le lit et un mur, une partie d'un toit incliné, le plafond, des meubles adjacents (par exemple, des placards) ou autre. Pour éviter tout risque de blessures graves, la distance entre la barrière de sécurité supérieure et les éléments environnants ne doit pas dépasser 75 mm ou doit être supérieure à 230 mm.

AVERTISSEMENT : Ne jamais utiliser le lit si un élément est cassé, détaché ou manquant.

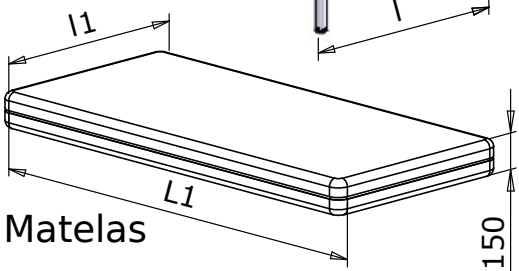
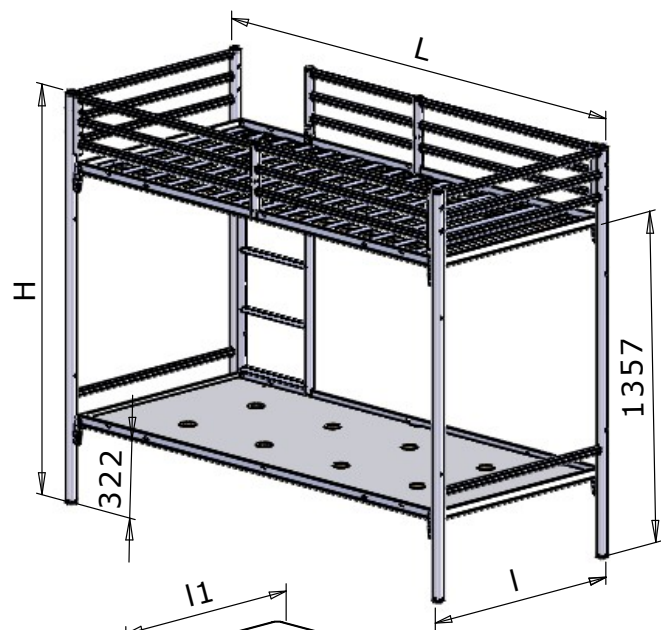
VENTILATION : Il est nécessaire de ventiler la pièce d'installation du lit afin d'y maintenir un niveau peu élevé d'humidité. Cela empêche le développement de moisissure dans le lit et autour de celui-ci.

MONTAGE avec sommiers plaque agglomérée ou caillebotis ou treillis métallique.  
VERIFIER périodiquement que tous les assemblages sont correctement serrés et que les barrières, l'échelle et les autres composants sont correctement installés.


CONFORME AUX EXIGENCES DE SECURITE.  
NF EN 747-1+A1 : 2015

Dimensions hors tout des lits et matelas (en mm)

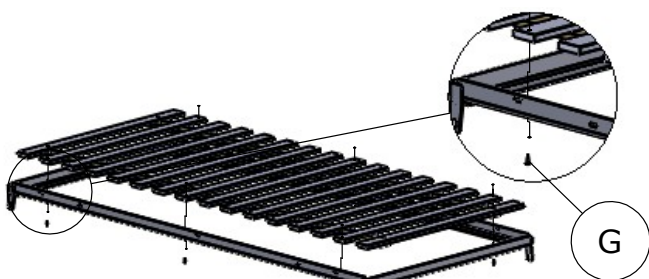
	190x80	190x90	200x80	200x90
L	2007	2007	2107	2107
I	860	960	860	960
H	1695	1695	1695	1695
L1	1900	1900	2000	2000
I1	800	900	800	900



Matelas



Sommier métallique

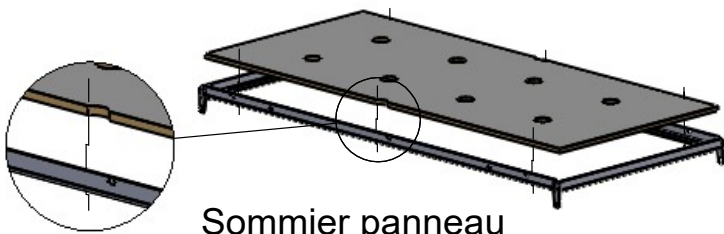


Sommier à lattes rigides

Les sommiers caillebotis et plaque agglomérée doivent être fixés au cadre en 6 points. La quincaillerie nécessaire se situe dans le colis du sommier. Assembler les sommiers avant l'assemblage du lit.

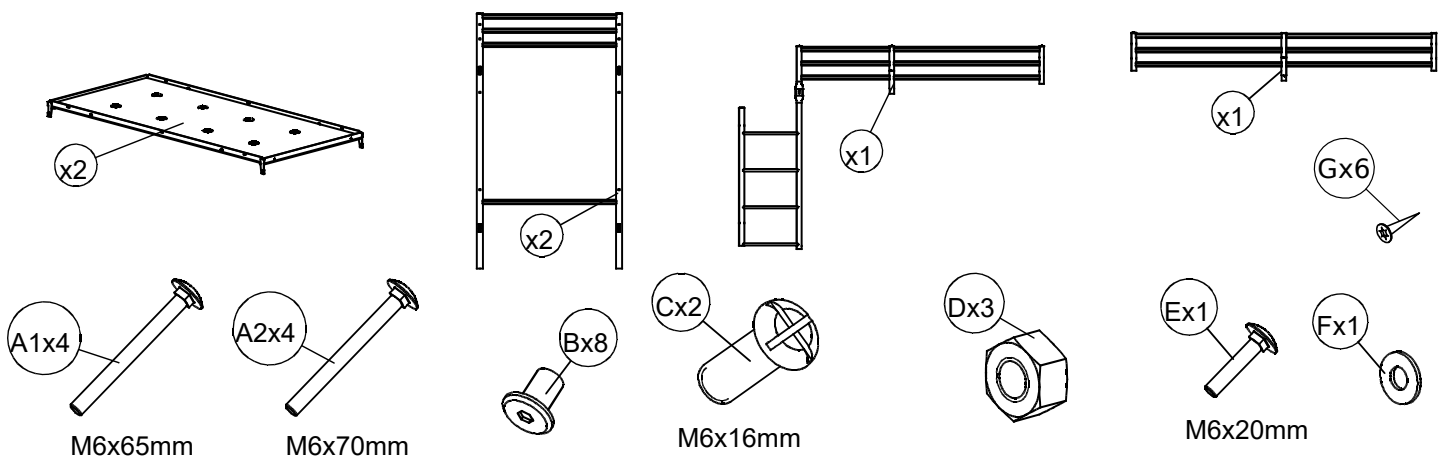
\*Exception sur sommier plaque agglomérée placé en haut du lit :

Dans ce cas, placer la plaque agglomérée sans la fixer entre les étapes 6 et 7. Terminer le montage du lit, puis fixer alors la plaque agglomérée sur le cadre



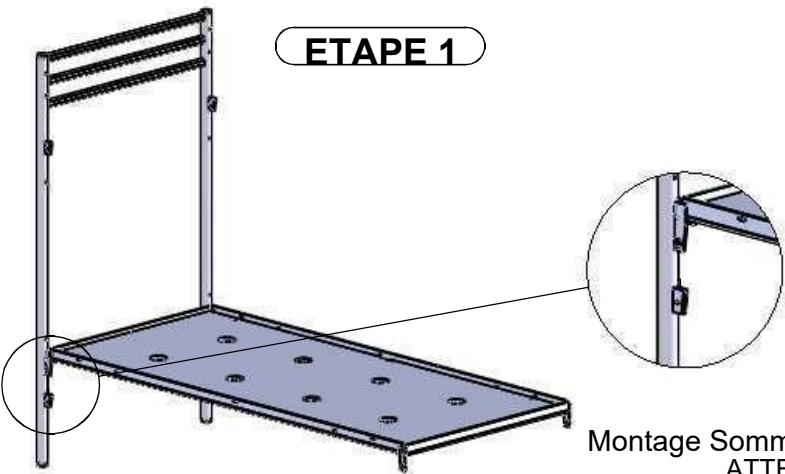
Sommier panneau

NOTICE DE MONTAGE I



Attention, les outils suivants sont nécessaires au montage du lit superposé :  
Tournevis cruciforme, maillet, clé à pipe n°10, jeu de clés Allen.

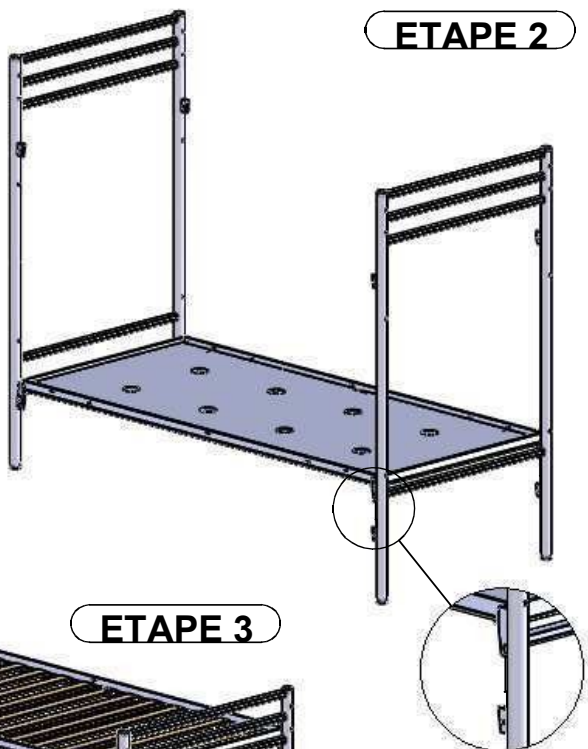
ETAPE 1



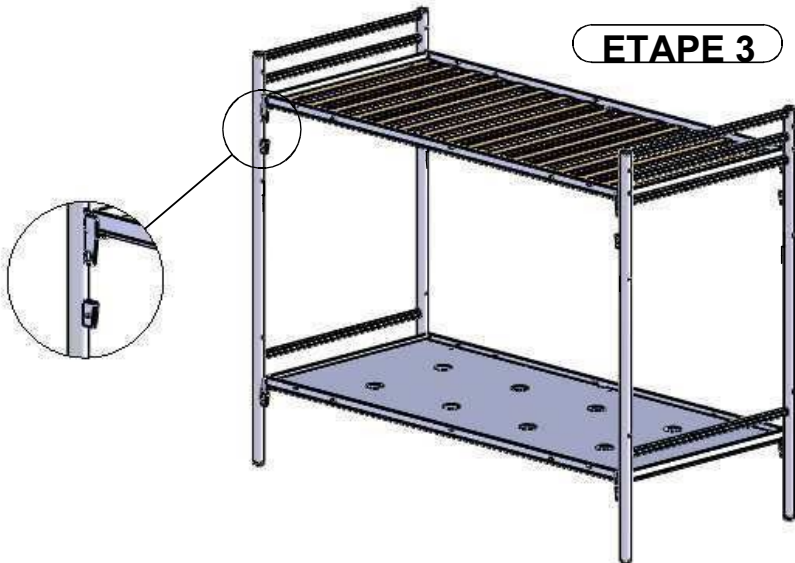
Montage Sommiers

ATTENTION :  
Les sommiers doivent être enfoncés au maximum. (Donner un coup de maillet à chaque angle des sommiers)

ETAPE 2



ETAPE 3



**AO 24U018 - LOT 9 Postes 5, 10 et 15**  
MOBILIER D'HEBERGEMENT METAL ET PANNEAU DERIVE DU BOIS  
Lits superposés

Ce plan est notre propriété et ne peut être reproduit ou communiqué sans notre autorisation écrite

Date :  
16/04/2024

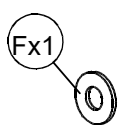
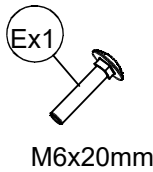
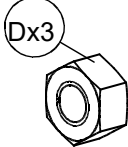
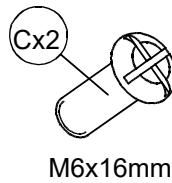
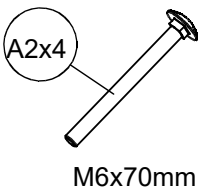
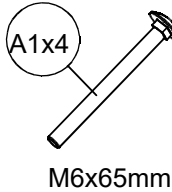
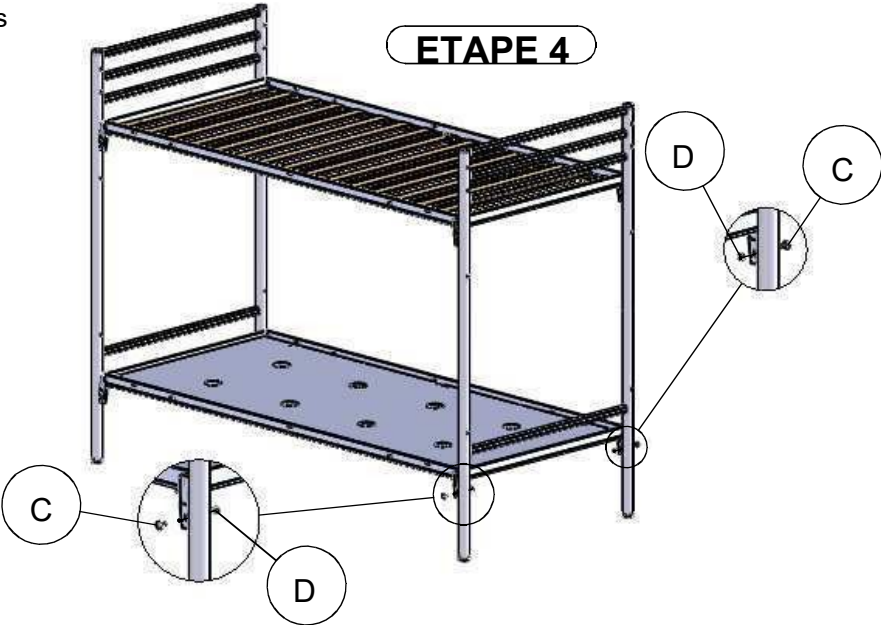
Plan :  
L18-01-MON

**Lafa**  
COLLECTIVITÉS

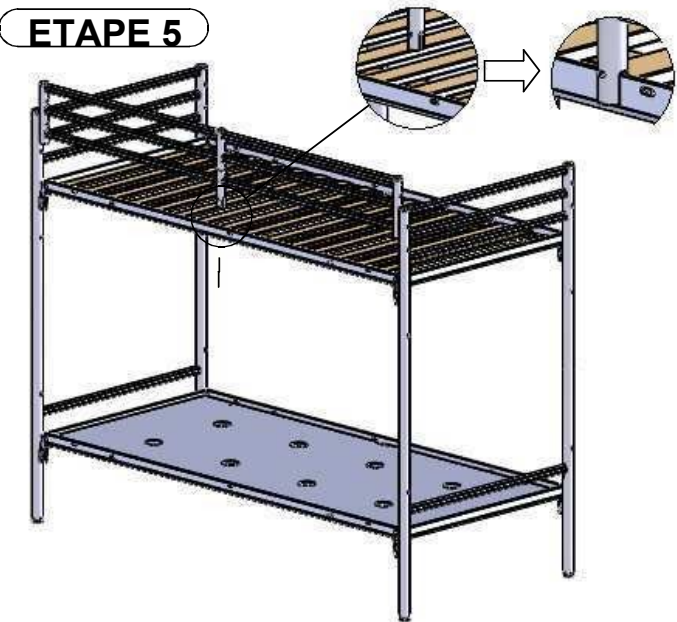


REMARQUE : Les 2 serrages de l'étape 4 sont situés à l'opposé de l'échelle.

NOTICE DE MONTAGE II

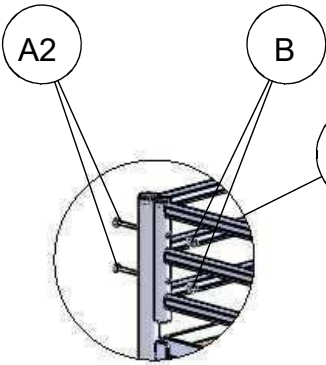
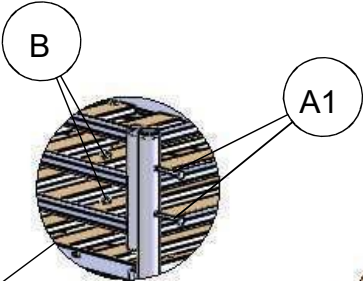


ETAPE 5

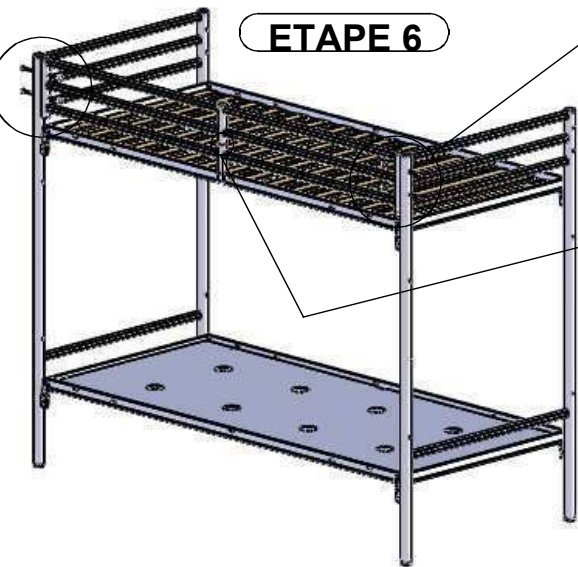


VERIFIER périodiquement que tous les assemblages sont correctement serrés.  
De même, VERIFIER périodiquement la bonne installation des barrières, de l'échelle et des autres composants.  
Ne jamais utiliser le lit si un élément est cassé, détaché ou manquant.

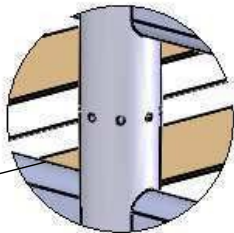
Commencer par assembler l'accotoir opposé à l'échelle ( VIS A1 )



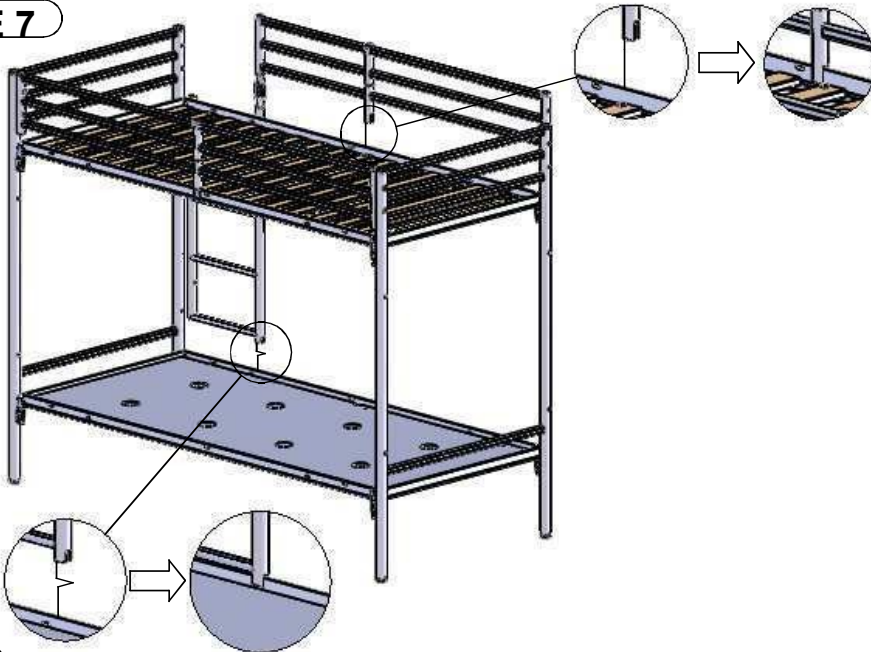
ETAPE 6



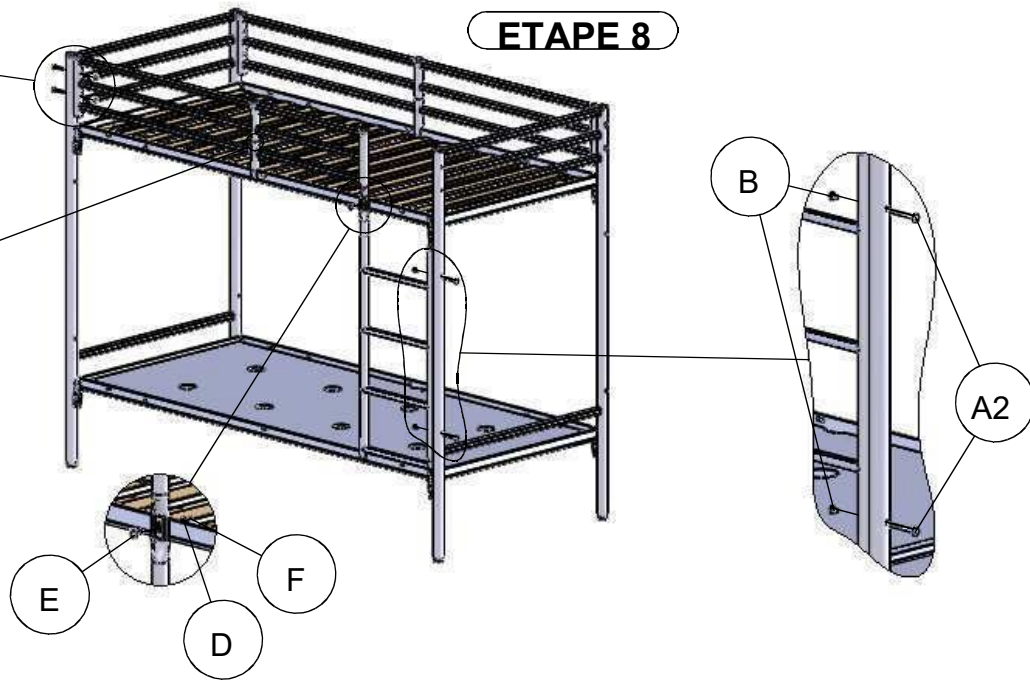
MARQUAGE : Limite haute des matelas  
Une fois le lit monté, le matelas ne doit pas dépasser cette marque.



ETAPE 7



ETAPE 8



**AO 24U018 - LOT 9 Postes 5, 10 et 15**  
MOBILIER D'HEBERGEMENT METAL ET PANNEAU DERIVE DU BOIS  
Lits superposés

**LAFa**  
COLLECTIVITÉS

Ce plan est notre propriété et ne peut être reproduit ou communiqué sans notre autorisation écrite

Date :  
16/04/2024

Plan :  
L18-01-MON