




Référence UGAP	Référence Fournisseur
4166051	50000 + 10810



Visuels non contractuels

## CHARACTERISTIQUES TECHNIQUES

Produit élaboré suivant les normes actuellement en vigueur.  
Produit intégrant des matières recyclées : NON

### Structure

Tête et pied de lit en médium mélaminé ép. 19 mm chants laqués vernis.

3 formes de tête et pied de lit au choix (vague, arrondie, cintrée).

Longs pans en hêtre massif 1er choix.

Assemblage des longs pans sur la tête et le pied de lit par tourillons bois et blocage en position par boulons et noix de serrage.

Support sommier en hêtre massif maintenu par des sabots métalliques vissés dans les longs pans.

4 renforts d'angle métallique en tube Ø 18 mm ép. 1,5 mm vissés dans le long pan, la tête et le pied de lit.

Patins en polyéthylène noir non tachant.

### Sections

Longs pans : 100 x 29 mm

Support sommier : 45 x 25 mm

### Sommier

Structure en hêtre massif.

Lattes collées et agrafées sur les traverses.

Toutes les arêtes sont chanfreinées.

Section : traverses 60 x 22 mm et lattes 60 x 16 mm


### Finition

Longs pans : Hêtre vernis naturel.

Tête et pied : Médium mélaminé selon nuancier ci-dessous. Chants laqués contretypés aux décors.



Acacia de Lakeland



Chêne Vicenza



Gris cachemire



Gris onyx



Jaune tournesol



Vert eucalyptus



Rouge oxyde

## CHARACTERISTIQUES DIMENSIONNELLES

### Encombrement hors-tout (LHP), passage disponible sous lit (lh) et poids

Dimensions couchage	L (mm)	H (mm)	P (mm)	l (mm)	h (mm)	Poids du lit (kg)	Poids du sommier (kg)
800 x 1900	1942	801	870	1900	256	25,9	12,5

La hauteur de couchage est conforme aux recommandations pour l'accès aux PMR  
(hauteur comprise entre 400 et 500 mm du sol).