

CHARIOTS



500 KG

Chariots modulaires tube

Modulables, ces chariots s'adaptent à votre besoin. Très robustes, ils ont été conçus pour une utilisation intensive.

- Cette gamme existe dans différentes configurations et s'adapte en un temps record aux besoins de l'opérateur. Au choix : 1 ou 2 ridelles amovibles.
- Modèles à 2 dossiers et 2 ridelles : les ridelles se positionnent dans des glissières et sont équipées de sangles permettant de les régler en hauteur sur 3 niveaux pour faciliter l'accès aux charges.
- Habillage tube Ø 28 mm permettant de bien caler les charges.
- Châssis en acier mécano-soudé renforcé garantissant une très bonne résistance dans le temps.
- Dossier en tube Ø 28 mm permettant une bonne prise en main. Hauteur ergonomique de poussée 980 mm (930 mm pour les modèles à 2 ridelles). Hauteur utile du dossier : 530 mm, hauteur utile d'une ridelle (uniquement pour les modèles à 2 ridelles) : 705 mm.
- Roues 2 fixes + 2 pivotantes à frein montées sur roulements à billes, non tachantes, silencieuses. Effort au démarrage réduit de 50%. Conformés à la norme EN 1757.
- Positionnement des roues en rectangle (bonne tenue en ligne droite) ou losange (rotation à 360° sur place).
- Livrés montés.

Selon modèles :

- Plateau en bois médium : épaisseur 16 mm, très résistant (adapté aux chocs répétés, ne se fend pas, n'éclate pas, résistant au feu).
- Plateau en bois médium avec tapis caoutchouc : épaisseur 18 mm, antidérapant, insonorisant et très résistant (adapté aux chocs répétés, ne se fend pas, n'éclate pas, résistant au feu).



806 724 515



806 724 535



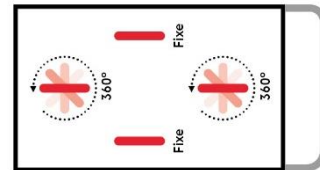
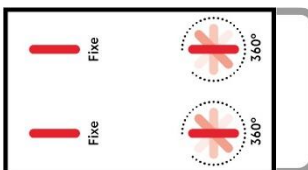
806 724 533



806 724 513

Roues rectangle : excellente tenue en ligne droite, les roues pivotantes sont situées du côté du dossier pour une meilleure stabilité.

Roues losange : bonne tenue en ligne droite et permet une rotation à 360°.



ZOOM


Grâce aux sangles, les ridelles sont réglables en hauteur sur 3 niveaux.



Référence	Matière plateau	Habillage	Dimensions plateau	Dimensions HT L x l x h	Implantation roues	Ø Roues	Bandage	Poids
806 724 515	Bois médium	2 dossiers + 2 ridelles	965 x 555	1225 x 640 x 980	Rectangle	160	TPE	44
806 724 615			1075 x 710	1335 x 795 x 980				50
806 724 715		2 ridelles	1005 x 555 1115 x 710	1040 x 640 x 930 1150 x 795 x 930	Losange			50
806 724 513					38			
806 724 613					40			
806 724 535	Bois médium + caoutchouc	2 dossiers + 2 ridelles	965 x 555	1225 x 640 x 980	Rectangle			44,5
806 724 635			1075 x 710	1335 x 795 x 980				51
806 724 533		2 ridelles	1005 x 555	1040 x 640 x 930				38,5
806 724 633			1115 x 710	1150 x 795 x 930				41

TPE : thermoplastique élastomère / Toutes nos dimensions sont données en mm

OPTIONS



Dévidoir
882 006 152
Pour rouleaux Ø 300 mm maxi.



Porte-documents format portrait A4
882 006 150



Porte-douchette
882 006 149

AUTRES MODÈLES DISPONIBLES



Version 500 kg
Habillage
grillagé

