

## CUVES À COLORATION


### Cuve en verre panier en verre



- dim. cuve : 105 x 85 x h74 mm
- panier en verre capacité 10 lames ou 20 lames dos à dos, dim. 92 x 45 x h70 mm

référence	Prix HT
C11 1 Cuve avec couvercle	
C10 2 Panier pour 10 lames	
C9 3 Crochet pour panier	
C5 Kit cuve + panier + crochet	


### Cuve en verre panier en inox



- cuve et couvercle en verre sodocalcique à paroi épaisse, dim. 105 x 85 x h70 mm
- panier à coloration en acier inox
- capacité 10 lames ou 20 dos à dos

référence	Prix HT
C1 Cuve en verre avec couvercle	
C2 Panier en inox 10 lames	

### Cuve en verre panier en inox



- cuve et couvercle en verre
- portoir en acier inox, capacité 10 lames

référence	Prix HT
CU1010 Cuve sans couvercle	
CU1012 Couvercle en verre	
CU1014 Panier en inox 10 lames	
CU1018 Kit Cuve couvercle panier	


### Cuve à coloration en verre sodocalcique



- kit composé d'une cuve, d'un panier et d'une poignée en fil de fer
- en verre sodocalcique à parois épaisses
- capacité du panier : 10 lames 76 x 26 mm, dim. 105 x 87 x h70 mm

référence	Prix HT
MR3301 Cuve avec couvercle	
MR3302 Panier en verre	
MR3303 Poignée en fil de fer	

### Sur-cuve



- capacité 3 cuves C1, C11 ou CU1010
- pour la coloration successive avec le même support et pour éviter les taches de colorant lors du passage d'une cuve à l'autre
- dim. 273 x 145 x h55 mm

référence	Prix HT
TH1014 Grande cuve en verre	