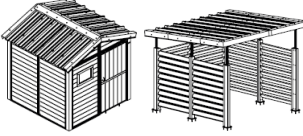
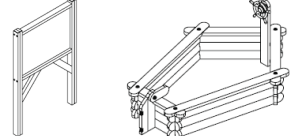
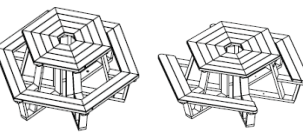





Les références ci-dessous ne peuvent pas être déchargées sur hayon.

→ Le client doit être équipé de matériel de déchargement.

Une prestation de livraison avec chariot élévateur peut-être commandée sous la référence : **5731589**

Référence		Référence Fournisseur	Désignation
3255132		AC-ABRI-01	Abri de jardin - 3 x 2 m - porte simple
3255133		AC-ABRI-02	Abri de jardin - 3 x 3 m - porte simple
3255134		AC-ABRI-03	Abri de jardin - 4 x 2 m - porte double
3255135		AC-ABRI-04	Abri de jardin - 4 x 3 m - porte double
3255136		AC-ABRI-05	Abri de jardin - 2 x 2 m - porte simple
3255137		AC-ABRI-07	Abri pour vélos
3255273		SI-PI-01	Panneau d'information - h. 240 - cm
3255292		UB-BS-01	Bac à sable bateau Ubicuity
3255240 3255241		OR-TPN-02 OR-TPN-02-PK	Table Agora Hexagonale Ø 240 cm Coloris Standartek ou Pigmentek (PK)
3255242 3255243		OR-TPN-02-PMR2 OR-TPN-02-PMR2-PK	Table Agora Hexagonale Ø 240 cm – PMR Coloris Standartek ou Pigmentek (PK)
3255120 3255239		OR-TPN-01-PMR OR-TPN-01-PMR-PK	Table Forestière – L=240 cm PMR Pieds noirs - coloris Standartek ou Pigmentek (PK)

ACCÈS AU CHANTIER

Le point de livraison est-il accessible :




A cocher ci-dessous

✓ **En semi-remorque (Lg 16.5m, lg 2.95m, ht 4.20m) ?** Oui Non



MOYENS DE DECHARGEMENT (Indépendant des conditions d'accessibilité)

Le client est-il équipé avec :

Chariot élévateur ?	Gerbeur ?	Quai de déchargement ?
 Oui Non	 Oui Non	 Oui Non

Prestation de roulage (par multiple de 50 mètres) : mètres

Une prestation de roulage doit être commandée sous la référence : **5736863**

Rappel des conditions de livraisons du marché : Matériel livré, déchargé, mis sous abri ou sur le lieu d'installation (sous réserve d'accessibilité au lieu de pose) ou sur une plateforme de regroupement.

INFORMATIONS CLIENT

Nom Client :

Contact(s) sur place pour l'installation :

Nom	Fonction	Téléphone	email

INFORMATIONS INSTALLATION

Adresse de livraison :

Mobilier concerné par la pose :

Référence	Quantité

PRE-REQUIS D'INSTALLATION

Le sol est-il plan ? Oui Non

Sur quel type de sol le mobilier est-il destiné à être fixé :

A cocher ci-dessous

- ☐ Plots béton
- ☐ Dalle béton
- ☐ Enrobé (en bon état ép. mini 7cm)
- ☐ Autre **merci de préciser** (sol stabilisé, terre, ...) >>



**Attention, Les travaux de génie civil devront être réalisés en amont par le client.
Nous pouvons fournir les préconisations.**