



3A Fixation

Rail Médico®

Les fixations murales et/ou plafond



RAIL MÉDICO® DROIT ou CINTRÉ

Tous les rails Médico® sont compatibles avec la gamme d'écrans d'intimité suspendus Médicascreen®, qu'ils soient standard ou sur mesure. Fixés à la fois **au mur et au plafond**, ils garantissent une installation solide et durable.

Le rail Médico® cintré possède tous les avantages du rail droit. Ses possibilités de cintrage, le rendent particulièrement adapté pour la **création de box**. Des urgences, des services de dialyse, en passant par l'ambulatorio, la SSPI ou pour créer des douches, le cintré offre de nombreuses perspectives à vos espaces. Il bénéficie également de la fixation au mur et au plafond et sa stabilité est renforcée par son système d'accroche.

Robustesse et solidité



En option, platine ronde 3 points de 150 mm de diamètre.

Coupelle de propreté pour les installations avec faux plafond.



Hygiène renforcée

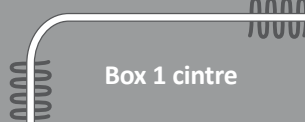
CONFIGURATIONS POSSIBLES



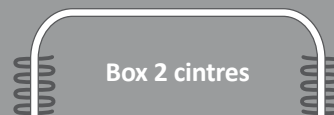
Rail droit - écran simple



Rail droit - 2 écrans



Box 1 cintré



Box 2 cintrés

Rail Médico® droit

Rail Médico® cintré

Rail Médico® Wall-it®

ACCESSOIRES



Embout rail

Arrêt



Glisseurs

Naissance murale




Naissance murale pivotante




Suspente pivotante

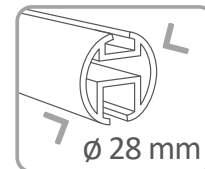
Kit suspente



Coupelle de propreté

Raccord de rail droit, en X, en T et en Y





Fiche technique

Caractéristiques communes

Accessoires	Naissance murale	Selon le type de mur : 1 naissance fixe ou pivotante
	Embout de rail	Fonte d'aluminium laqué blanc, vissé
Options	<ul style="list-style-type: none"> - Plaque de renfort rectangulaire (entretoise de cornière) - Jonc de propreté à placer dans la gorge haute du rail - Coupelle de propreté - Platine ronde 3 points ø 150 mm 	
Pose	Rail posé à 210 cm du sol (préconisation pour le passage des pieds à serum, lève personne roulant ou en H...)	
Façonnage	Préparé par nos équipes basées à La Montagne (Nantes Métropole)	
Nettoyage	Essuyage humide (testé avec détergents et désinfectants, en solution aqueuse et alcoolique) Nettoyage vapeur (avec ou sans détergents) ou nettoyage au chlore actif (0.5%)	
Garantie	5 ans	
Documents fournis	Notice de montage (support numérique sur demande)	

Médico® Droit

Rail	Rail tubulaire en aluminium laqué blanc, diamètre : 28 mm, longueur standard : 206 cm	
Accessoires	Suspente	Hauteur sous dalle béton < 350 cm : 1 suspente rigide en aluminium laqué blanc Hauteur sous dalle béton > 350 cm : 1 double suspente rigide en aluminium laqué blanc

Médico® Cintré

Rail	Rail tubulaire en aluminium laqué blanc, diamètre : 28 mm, longueur sur mesure Développé sur mesure jusqu'à 660 cm, Angle : 90°, Rayon : 23 cm	
Accessoires	Suspente	Hauteur sous dalle béton < 350 cm : min. 3 suspentes rigides en aluminium laqué blanc Hauteur sous dalle béton > 350 cm : min. 3 doubles suspentes rigide en aluminium laqué blanc

Kit rail droit et cintré*

*Kit rail cintré pour création de box

Nom	KIT rail 1m	KIT rail 2m	KIT rail 3m à 6m	KIT rail 6,60m
Référence rail droit	RMEDICOD100	RMEDICOD200	RMEDICOD300, RMEDICOD400 RMEDICOD500, RMEDICOD600	RMEDICOD660
Référence rail cintré	RMEDICOC100	RMEDICOC200	RMEDICOC300, RMEDICOC400 RMEDICOC500, RMEDICOC600	RMEDICOC660
Contenu	1 rail Médico® (1m) 1 jonc de propreté (1m) 1 kit suspente 1,50m 1 naissance murale 1 embout 1 arrêt	1 rail Médico® (2m) 1 jonc de propreté (2m) 2 kits suspente 1,50m 1 naissance murale 1 embout 1 arrêt	1 rail Médico® (de 3 à 6m) 1 jonc de propreté (de 3 à 6m) 3 à 6 kits suspente 1,50m 1 naissance murale 1 embout 1 arrêt	1 rail Médico® (6,60m) 1 jonc de propreté (6,60m) 7 kits suspente 1,50m 1 naissance murale 1 embout 1 arrêt

RMEDICOST206 : KIT Rail droit Standard Chambre double 2,06 m



www.enjoyourspace.com



MÉDICASCREEN®
4 Allée du Mortier
44620 La Montagne (Nantes)
Tel : +33 (0)2 40 320 200
medicascreeen@enjoyourspace.com

MÉDICASCREEN®
Mieux vivre ensemble, espaces & soins

une activité du groupe familial nantais

ENJOYOURSACE®