

Fauteuils de consultation ORL

ATMOS® Chair Comfort ATMOS® Chair Professional

L'élément central



FAUTEUIL PATIENT, FAUTEUIL PRATICIEN

Fauteuil de consultation

Design, technique et confort combinés

L'élément central d'un cabinet de consultation ORL est le fauteuil patient : il faut veiller à ce que le patient s'y sente bien et en sécurité - avec un fauteuil ATMOS® Chair.

Nos fauteuils plaisent grâce à leur surface agréable et extrêmement résistante. Ils sont caractérisés par leur design moderne et leur toucher. Le fauteuil praticien assorti répond aux exigences de sécurité et permet d'adapter facilement la position du médecin à celle du patient.



FAUTEUIL PATIENT

ATMOS® Chair Comfort

Basic & Sync

La version de base ATMOS® Chair Comfort est le fauteuil de consultation idéal pour le travail quotidien au sein de votre cabinet ORL.



Revêtement marqué ATMOS

Le petit plus : marquage du logo ATMOS sur le dossier. Il s'agit d'une indication concernant la production exclusive et de qualité du fauteuil, fait main.



Accoudoir escamotable

Les accoudoirs sont synchronisés avec le dossier et sont escamotables individuellement. L'accès au patient est ainsi facilité.



Repose-pied variable

Le repose-pied peut être extrait via une languette, ou intégré parfaitement dans le design du fauteuil.



Appuie-tête flexible

L'appuie-tête est facilement réglable. Même des patients de grande taille peuvent ainsi trouver une position détendue.



Réglage synchronisé

Le dossier et le repose-jambe sont réglables de manière synchronisée, même au-delà de la position horizontale. Cela assure un positionnement rapide en cas de malaise.



Réglage hydraulique de la hauteur

La hauteur du fauteuil se règle au pied via un levier à pompe. Vous avez les mains libres durant la consultation.



FAUTEUIL PATIENT

ATMOS® Chair Professional

Modèles : Basic, Electrical, Mobile, Complete

La nouvelle gamme ATMOS® Chair Professional se distingue par un nouveau design moderne, et propose un nouveau niveau de confort grâce au matériel innovant « Premium ».



Tourne à 360°

La partie supérieure du fauteuil peut tourner sur 360° et peut être arrêtée en toute position grâce au levier de frein disponible de chaque côté. En cas de dossier électrique, la rotation de la partie supérieure est limitée à 330°.



Réglage électrique de la hauteur

Le fauteuil peut être réglé en hauteur sur 30 cm. Le réglage se fait via un pédalier intégré ou séparé.



Dossier électrique

Le dossier électrique de l'ATMOS® Chair Professional est réglable sans paliers de 7° vers l'avant jusqu'à 90°.

Les accoudoirs sont escamotables individuellement et sont synchronisés avec le dossier.



Assise rotative

L'assise rotative disponible en option permet de faire tourner le patient de 90° vers la gauche ou la droite sans devoir faire tourner l'ensemble du fauteuil.



Mobilité

Grâce aux roulettes intégrées, le fauteuil est entièrement mobile. Le fauteuil peut alors être déplacé sans effort, ou même, si nécessaire, être sorti de l'espace de consultation.



FAUTEUIL PRATICIEN

ATMOS® Chair Doctor

Réglage à la main, réglage au pied

Les fauteuils praticien ATMOS® Chair Doctor permettent une position de travail ergonomique, ménageant le dos.



Matériel innovant

Le matériel des produits ATMOS® Chair est disponible dans sept coloris standards. Vous pouvez choisir entre les gammes de matériel « Compact » et « Premium ».

Notre matériel Premium est particulièrement agréable au toucher et dispose d'une grande robustesse. La résistance à l'usure est trois fois plus élevée que pour des matériaux communs.



Réglage précis au pied

En cliquant sur le socle rond, il est possible de régler la hauteur d'assise souhaitée. Les mains restent libres.



Accoudoir réglable

Le dossier de l'ATMOS® Chair Doctor peut être tourné et être utilisé en tant que support pour le bras.



Réglage classique à la main


Pour cette variante, un levier permet de régler la hauteur d'assise.



FAUTEUIL PATIENT, FAUTEUIL PRATICIEN

Vue d'ensemble

ATMOS® Chair Comfort, ATMOS® Chair Professional, ATMOS® Chair Doctor



ATMOS® Chair	Comfort Basic	Comfort Sync	Professional Basic	Professional Electrical	Professional Mobile	Professional Professional
Hauteur de base	56 cm		58 cm			
Assise réglable en hauteur	Manuel		Électrique			
Assise rotative	-		En option			
Charge maximale	150 kg		200 kg			
Dossier réglable	Manuel		Manuel	Électrique	Manuel	Électrique
Repose-pied	Fixe	Synchronisé avec le dossier	Synchronisé avec le dossier			
Fonction mobilité	-		-		✓	

Matériau innovant








Un cuir synthétique souple assure un grand confort d'assise

- Toucher doux
- Facile à nettoyer
- Extrêmement robuste et résistant à l'usure (jusqu'à trois fois plus résistant que pour les matériaux courants)

Coloris standard ATMOS® Chair

						
Compact Stone	Compact Anthracite	Compact Noir	Compact Pourpre	Compact Chocolat	Compact Atoll	Compact Navy

Coloris Premium ATMOS® Chair

						
Premium Gris clair	Premium Anthracite	Premium Noir	Premium Fuchsia	Premium Chocolat	Premium Aqua	Premium Navy



MedizinTechnik

ATMOS MEDICAL France
3 Allée des Maraîchers
13013 Marseille
Tél. : 04 91 44 32 94
info@atmosfrance.fr

www.atmosmed.fr