



## Modèle **MOSAÏC** (SÉCURISÉ)

### + PRODUIT

- Très grande modularité, par tranche de 2 m en largeur et en profondeur
- Habillages planche bois ou tôle au choix avec possibilité de mixer 2 habillages
- Récupération des eaux pluviales
- Toiture plate
- 2 hauteurs possibles, la version haute pouvant intégrer des supports vélos 2 niveaux.

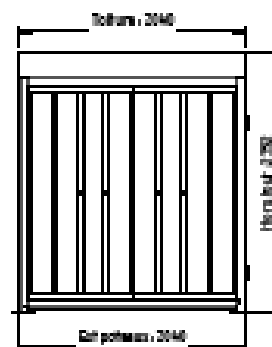
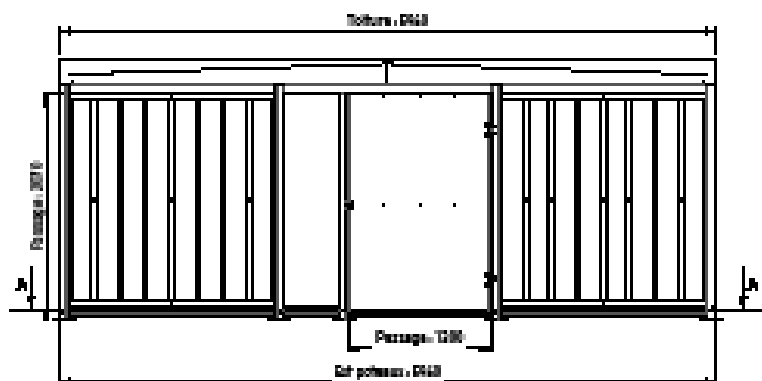
### ↘ OPTIONS

- Eclairage
- Eclairage solaire
- Bornes vélo / VAE
- Digicode / Contrôle d'accès
- Personnalisation par adhésivage





# Modèle MOSAÏC (SÉCURISÉ)



DIMENSIONS (SIMPLE)	
Longueur (m)	6
Profondeur (m)	2
Hauteur (m)	2.70



8<sub>Maxi</sub>



4<sub>Maxi</sub>

Supports vélos non inclus - Génie civil à votre charge.

Garantie 5 ans, pièce et main d'oeuvre, sauf vandalisme, accident ou tempête (vent > 130 km/h)

## CONSTRUCTION

- Ossature en tube acier galvanisé
- Traverse toiture en tube acier galvanisé 120 x 80 x 4 mm
- Traverse de renfort toiture en tôle acier galvanisé 100 x 100 x 3 mm
- Poteaux, traverses, longerons : 80 x 80 x 3 mm
- Chéneaux collectant les EP dans les poteaux
- Pieds réglables sur platines de 200x200x10mm – 4 trous
- Visserie d'assemblage en acier inoxydable classe A2

## COUVERTURE

- Couverture en tôle HACIERCO 3.333.39 T couleur au choix parmi les 5 pré-définies (RAL 1015 – 5008 – 6011 – 7016 – 8012)

## FINITION

- Peinture polyester thermodurcissable cuite à 200°C, insensible aux UV. 184 couleurs au choix dans la gamme RAL.

## HABILLAGES

- Planches bois 190x22
- Tôle perforée
- Tôle pleine

## FIXATIONS

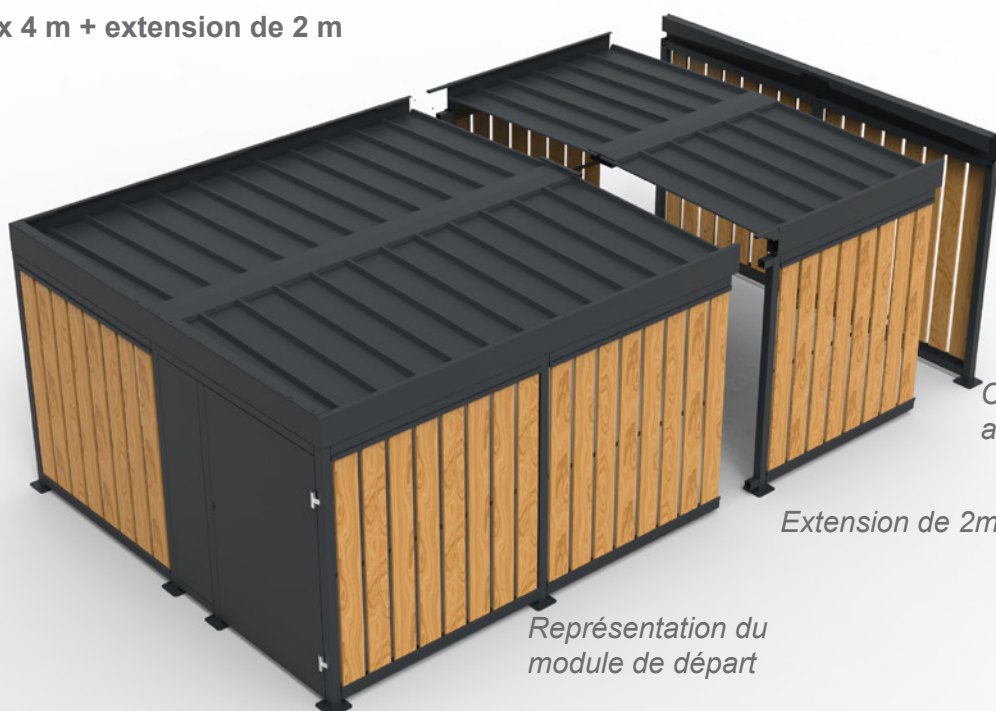
- Fixation par résine chimique avec tiges filetées M12/120 mm sur dalle béton ou plots béton.  
(Pose possible sur dalle béton ou enrobé 7 cm mini  
Pente possible max = 10 cm)



## Modèle MOSAÏC (SÉCURISÉ)

Exemples de configurations et d'extensions en profondeur  
Valables pour les Mosaic haut. 210 et mosaic haut. 280.

Base 4 m x 4 m + extension de 2 m



*Cloison arrière fournie  
avec module de départ*

*Extension de 2m*

*Représentation du  
module de départ*

Base 6 m x 2 m + extension de 2 m



*Cloison arrière  
fournie  
avec module  
de départ*

*Extension de 2m*

*Représentation du  
module de départ*

Désignation UGAP	Référence fournisseur	N Article LIVRE	N Article INSTALLE
Abri vélos sécurisé Mosaic - élément départ - - l. 4 x h. 2,39 x pr. 2,04 m - habillage bois - -	MOS4X2X210BOIS	4216417	4216345
Abri vélos sécurisé Mosaic - élément suivant - - l. 4 x h. 2,39 x pr. 1,96 m - habillage bois - -	MOS4X2X210EXTBOIS	4216418	4216346
Abri vélos sécurisé Mosaic - élément départ - - l. 5,96 x h. 2,39 x pr. 2,04 m - habillage bois - -	MOS6X2X210BOIS	4216419	4216347
Abri vélos sécurisé Mosaic - élément suivant - - l. 5,96 x h. 2,39 x pr. 1,96 m - habillage bois - -	MOS6X2X210EXTBOIS	4216420	4216348
Abri vélos sécurisé Mosaic - élément départ - - l. 4 x h. 3,05 x pr. 2,04 m - habillage bois - -	MOS4X2X280BOIS	4216421	4216349
Abri vélos sécurisé Mosaic - élément suivant - - l. 4 x h. 3,05 pr. 1,96 x m - habillage bois - -	MOS4X2X280EXTBOIS	4216422	4216350
Abri vélos sécurisé Mosaic - élément départ - - l. 5,96 x h. 3,05 x pr. 2,04 m - habillage bois - -	MOS6X2X280BOIS	4216423	4216351
Abri vélos sécurisé Mosaic - élément suivant - - l. 5,96 x h. 3,05 x pr. 1,96 m - habillage bois - -	MOS6X2X280EXTBOIS	4216424	4216352
Abri vélos sécurisé Mosaic - élément départ - - l. 4 x h. 2,39 x pr. 2,04 m - habillage métal - -	MOS4X2X210TOLE	4216425	4216353
Abri vélos sécurisé Mosaic - élément suivant - - l. 4 x h. 2,39 x pr. 1,96 m - habillage métal - -	MOS4X2X210EXTTOLE	4216426	4216354
Abri vélos sécurisé Mosaic - élément départ - - l. 5,96 x h. 2,39 x pr. 2,04 m - habillage métal - -	MOS6X2X210TOLE	4216427	4216355
Abri vélos sécurisé Mosaic - élément suivant - - l. 5,96 x h. 2,39 x pr. 1,96 m - habillage métal - -	MOS6X2X210EXTTOLE	4216428	4216356
Abri vélos sécurisé Mosaic - élément départ - - l. 4 x h. 3,05 x pr. 2,04 m - habillage métal - -	MOS4X2X280TOLE	4216429	4216357
Abri vélos sécurisé Mosaic - élément suivant - - l. 4 x h. 3,05 x pr. 1,96 m - habillage métal - -	MOS4X2X280EXTTOLE	4216430	4216358
Abri vélos sécurisé Mosaic - élément départ - - l. 5,96 x h. 3,05 x pr. 2,04 m - habillage métal - -	MOS6X2X280TOLE	4216431	4216359
Abri vélos sécurisé Mosaic - élément suivant - - l. 5,96 x h. 3,05 x pr. 1,96 m - habillage métal - -	MOS6X2X280EXTTOLE	4216432	4216360